




gemeente  
**Barneveld**

# Jaarverslaggeving 2009



# Colofon

Deze Jaarverslaggeving 2009 is een uitgave van de gemeente Barneveld.

## *Inhoud*

De inhoud is samengesteld door de afdelingen Financiën en Bestuurs- en Managementondersteuning van de gemeente Barneveld.

## *Tekstredactie*

Communicatie, [REDACTED]

## *Illustraties*

Woudgraaf [REDACTED], [REDACTED]  
BDU [REDACTED], [REDACTED] (luchtfoto's) en  
Gemeente Barneveld.

## *Vormgeving*

Interface Communicatie, Ede [REDACTED]

## *Druk*

Huisdrukkerij Gemeente Barneveld, [REDACTED]

## *Oplage*

110 exemplaren


Barneveld, april 2010


# Jaarverslaggeving 2009



# Inhoudsopgave

	pagina
Colofon	2
Inhoudsopgave	4
Inleiding	7
1. Korte terugblik op het jaar 2009	7
2. Financieel resultaat 2009	10
Programma 1 – Bestuur	15
Programma 2 – Veiligheid	23
Programma 3 – Verkeer en Openbare Ruimte	29
Programma 4 – Economie	35
Programma 5 – Onderwijs	43
Programma 6 – Cultuur	47
Programma 7 – Sport	51
Programma 8 – Werk en Inkomen	57
Programma 9 – Welzijn en Zorg	63
Programma 10 – Milieu	69
Programma 11 – Ruimte, Bouwen en Wonen	75
Algemene dekkingmiddelen en onvoorzien	81
Mutaties na resultaatbepaling	83
Beelden uit 2009	84
Paragraaf 1 – Lokale heffingen	88
Paragraaf 2 – Weerstandsvermogen	93
Paragraaf 3 – Onderhoud kapitaalgoederen	95
Paragraaf 4 – Financiering	98
Paragraaf 5 – Bedrijfsvoering	101
Paragraaf 6 – Verbonden partijen	104
Paragraaf 7 – Grondbeleid	106
Balans per 31 december 2008	110
Toelichting Balans en exploitatie	111
- Specificatie vaste activa	113
- Specificatie vlottende activa	114
- Specificatie vorderingen	114
- Specificatie eigen vermogen	115
- Specificatie vreemd vermogen	116
- Specificatie vlottende passiva	117
Kerngegevens	118
Staat van Herkomst en Bestedingen Middelen	119
Accountantsverklaring	120
Staat uit te voeren werken	122
SiSa-staat	124





## Inleiding

De jaarverslaggeving 2009 bestaat uit het financieel resultaat, de programmaverantwoording, de paragrafen en de balans met toelichting. In de programmaverantwoording geven wij per programma aan in welke mate de doelstellingen zijn gerealiseerd. Dit doen we aan de hand van de doelstellingen en indicatoren, zoals die in de Programmabegroting zijn opgenomen. De projecten vanuit het Ontwikkelingsbedrijf zijn uit een oogpunt van efficiency slechts beperkt toegelicht. Voor verdere informatie wordt verwezen naar het “Jaaroverzicht grondexploitaties 2009” en de “voortgangsrapportages” van het Ontwikkelingsbedrijf.

### Korte terugblik op het jaar 2009

In dit voorwoord richten we de schijnwerper op de meest in het oog springende zaken uit de verschillende programma's en paragrafen. Wie meer van de verschillende onderwerpen wil lezen, vindt dat terug in de uitgebreidere beschrijving van de diverse onderdelen.

Binnen het programma **Bestuur** heeft het nieuwe vergadermodel van de gemeenteraad in 2009 zijn intrede gedaan. Een model dat nauw aansluit bij de gedachte om eerder met inwoners in een beslissend stadium in gesprek te komen. Het in 2007 gestarte project van deregulering is in het afgelopen jaar geleidelijk overgegaan van “minder regels” naar “meer service”. Het gemeentebestuur blijft onveranderd streven naar een vermindering van de administratieve lasten. We noemen verder de introductie van de E-mail nieuwsbrief, die wekelijks verschijnt.

Op het terrein van de intergemeentelijke samenwerking is de vorming van de FoodValley een belangrijke ontwikkeling. In deze samenwerking gaan twee bestaande samenwerkingsverbanden, de regio Vallei en de Werv, in elkaar op. De definitieve vormgeving zal in 2010 plaatsvinden.

In het programma **Veiligheid** is te lezen dat in 2009 het veiligheidshuis van start is gegaan. In dit huis worden de activiteiten op het gebied van veelplegers, ex-gedetineerden en huiselijk geweld gecoördineerd. Het burgernet is

in 2009 tot stand gekomen, waarbij de doelstelling van 3200 deelnemers eind december is gehaald. In het kader van het project buurtbemiddeling is het aantal buurtbemiddelaars van negen naar vijftien uitgebreid. De brandweerkazernes in Garderen en Voorhuizen zijn in 2009 verbouwd en nog voor het eind van het jaar in gebruik genomen.

Verkeersmaatregelen, reconstructies, wegaanpassingen, fietspaden, dat allemaal vindt u terug in programma **3 Verkeer en Openbare ruimte**. Met de provincie is het overleg voortgezet over de omleidingsweg rond Voorhuizen. De besluitvorming wordt in het voorjaar van 2010 afgerond. Ten behoeve van de ontsluiting van Harselaar-Zuid is het milieu-effect rapport tot stand gekomen. Niet onvermeld mag blijven het resultaat van de toename aan parkeervoorzieningen in het centrum van Barneveld-dorp: het Gowthorpeplein, het terrein rondom het Schaffelaartheater en het plan voor de herinrichting van het Torenplein.

Programma 4 **Economie** maakt onder andere melding van de vaststelling van het bestemmingsplan Harselaar-West/west, de start van de uitgifte van bedrijfsterrein in Puurveen in de kern Kootwijkerbroek, en de aanleg van de bewegwijzering voor toeristische attracties in Garderen.

Daarnaast hebben wij in het kader van de ontwikkeling van Columbizpark, bedrijventerrein Harselaar-Zuid en de doorontwikkeling van het openbaar vervoer-knooppunt met de stationsontwikkeling bij Barneveld Noord ingezet op een verbetering van de ontsluiting in zuidelijke richting. In dit kader zijn er plannen ontwikkeld voor de ondertunneling van de Baron van Nagellstraat. Overleg met onder andere de provincie Gelderland en het Rijk heeft uiteindelijk geresulteerd in financiële bijdragen van respectievelijk € 11 en € 6,7 miljoen in de totale plankosten. Tenslotte melden we vanuit dit programma de besluitvorming rondom de evenementenhal.

Vanuit de programma's **Onderwijs en Cultuur** (5 en 6) noemen we de realisatie van wijksschool De Burgt,

de start van de bouw van De Vogelhorst en de besluitvorming rondom de totstandkoming van De Meerwaarde. In het kader van volwasseneneducatie is een raam- en productovereenkomst gesloten met ROC A12. In juni van het afgelopen jaar is het Schaffelaartheater feestelijk in gebruik genomen. In Voorthuizen is de nieuwbouw gerealiseerd voor muziekvereniging Crescendo. In 2009 is de landelijke certificering aan de Barneveldse bibliotheek toegekend en is de bibliotheek verkozen tot de “Beste Bibliotheek” van de provincie Gelderland.

Op het terrein van de **Sport** (programma 7) is uitvoering gegeven aan sportstimulering voor jeugd en jongeren. Aan de voor deze groepen georganiseerde activiteiten nemen gemiddeld 700 jongeren per week deel. Op verschillende sportcomplexen in onze gemeente zijn nieuwe kleed- en doucheruimtes gerealiseerd. Onverwachts zijn we in 2009 geconfronteerd met een omvangrijke asbestsanering van het complex Veluwehal.

Vanuit het programma 8 **Werk en Inkomen** noemen we de intentieovereenkomst met het UWV voor het behoud van een satellietvestiging van het Werkplein Ede in Barneveld. Ten gevolge van de economische crisis lag de uitstroom van moeilijk plaatsbaren naar regulier werk lager dan de gestelde indicator van 10%, namelijk 6.7%. Door een toename van het aantal WWB klanten zijn de uitgaven hiervoor hoger dan verwacht. Het aantal aanmeldingen voor schuldhulpverlening is in 2009 fors gestegen. In 2009 is ten opzichte van 2008 11% meer uitgegeven van het budget bijzondere bijstand.

Een wapenfeit vanuit het programma 9 **Welzijn en Zorg** is de opening van woon(zorg)voorzieningen voor verstandelijk gehandicapten in zowel Barneveld als Voorthuizen. Voor de wijken Oldenbarneveld en Barneveld-Zuid is een opbouwwerker sociaal-cultureel werk aangesteld. Het Sociaal Juridisch Steunpunt is in april 2009 van start gegaan. In het najaar is de digitale sociale kaart (de Wijzer Zorg en Welzijn) gelanceerd op de gemeentelijke website.

Vanuit het programma 10 **Milieu** melden we een aantal stappen die bijdragen aan een grotere duurzaamheid. De gemeenteraad heeft het klimaatbeleid vastgesteld

en gelden beschikbaar gesteld voor een aantal maatregelen. Met de vaststelling van het milieubeleidsplan en het aanvragen van een SLoK-subsidie, heeft het gemeentebestuur zich gecommitteerd aan een aantal duurzaamheidsdoelstellingen. De gemeente neemt ook deel aan regionale projecten ter bevordering van duurzaamheid. Als voorbeelden noemen we het regionale aardgastankstation en het project Biomassa voor energie.

In het programma 11 **Ruimte, Bouwen en Wonen** is in 2009 gestart met het actualiseren en digitaliseren van de bestemmingsplannen. Het eerste plan van dit grootschalige project, Barneveld-West, is inmiddels (februari 2010) vastgesteld. In 2009 is zowel de structuurvisie (januari) als de Strategische Visie (juni) door de gemeenteraad vastgesteld. Daarmee liggen de kaders vast voor de ruimtelijke ontwikkeling van onze gemeente tot het jaar 2030. Met de woningbouw in de nieuwe wijk Veller is in 2009 een start gemaakt. De uitkomst van het in 2009 uitgevoerde woningmarktonderzoek is dat er voor de komende tien jaar nog een forse woningvraag is, zowel in het goedkope als duurdere woningmarktsegment.

Vanuit de verschillende **paragrafen** noemen we hier enkele zaken, zoals de goede resultaten op het terrein van de treasury, de optimaliseringslag rondom de BTW, KCC, de persoonlijke internet pagina ‘Mijn Barneveld’ en de professionalisering van inkoop en aanbesteding.

Tenslotte treft u in paragraaf 7 de resultaten aan van de grondexploitatie van de verschillende complexen in onze gemeente.

### **Vaststelling, resultaat en verantwoording**

Op grond van artikel 198, 1e lid van de Gemeentewet stelt de raad de rekening vast in het jaar volgend op het dienstjaar. De Jaarverslaggeving 2009 bieden wij hierbij ter vaststelling aan. De hierin opgenomen jaarrekening en jaarverslag 2009 zijn gecontroleerd door Ernst en Young en de accountantsverklaring is in de rapportage opgenomen. De jaarverslaggeving is na het opstellen van de begroting en de twee bestuursrapportages het sluitstuk van de budgetcyclus.

In 2009 bedroeg de totale omzet € 116,8 miljoen. De

omzet is hoger dan de raming in de begroting vanwege de (overigens budgettair neutraal verwerkte) verkoop van de aandelen NUON aan Vattenfall. Deze jaarrekening sluit met een positief saldo van € 47.000. Bij het dynamisch begrotingsbeeld van december 2009 werd nog uitgegaan van een nadelig saldo van € 50.000. In de tabel op de volgende bladzijde wordt dit voordeel nader verklaard.

De financiële rechtmatigheid is over 2009 onderzocht en heeft de goedkeuring gekregen van de accountant.

Wij stellen u voor:

1. De Jaarverslaggeving 2009 vast te stellen;
2. Het resultaat ad € 47.000 te storten in de algemene reserve.

Burgemeester en wethouders van Barneveld,



D. Bakhuizen  
Secretaris

J.A.M.L. Houben  
Burgemeester

## Financieel resultaat 2009

In 2009 heeft de gemeente een positief resultaat behaald van € 47.000. Bij het dynamisch begrotingsbeeld van december 2009 werd nog uitgegaan van een nadelig saldo van € 50.000. Hieronder volgen de belangrijkste verschillen ten opzichte van de gewijzigde begroting. De verschillen zijn incidenteel van karakter, tenzij anders aangegeven.

In de laatste kolom staat aangegeven of de overschrijding financieel rechtmatig is geweest op basis van het begrotingscriterium. Het cijfer verwijst naar de soort overschrijding uit de tabel over de begrotingsrechtmatigheid van het Platform Rechtmatigheid Provincies en Gemeenten (zie de tabel na de toelichting op de verschillen).

Analyse totstandkoming resultaat 2009			(x € 1.000)
Prognose resultaat obv Dynamisch Begrotingsbeeld december 2009	Voordelig	Nadelig	Rechtmatig?
Structurele begrotingsruimte		409	
Incidentele begrotingsruimte	359		
<b>Totaal verwacht resultaat 2009</b>		<b>50</b>	
Werkelijk resultaat 2009	47		
Afwijking t.o.v. prognose	97		
<b>Toelichting belangrijkste verschillen</b>			
<i>Voordeel</i>			
Project optimalisering BTW	733		
Onderuitputting kapitaallasten	656		
Treasury	462		
Bouwleges	257		
Resultaat grondexploitatie	230		
Voorzieningen gehandicapten	220		
Kosten belastingen (€ 50.000 structureel)	160		
Leges publiekszaken	110		
Diversen	69		
<i>Nadeel</i>			
Centrumplan Voorthuizen		1.215	Ja, 2
Salariskosten		678	Ja, 2
Inhuurkosten		211	Ja, 2
Wet Werk en Bijstand (structureel)		180	Ja, 2
Inzameling oud papier		150	Ja, 2
Kosten opleidingen		136	Ja, 2
Natuur en groenbeheer		130	Ja, 2
Afvalverwerking		100	Ja, 2
<b>Totaal verschil t.o.v. prognose</b>	<b>97</b>		

*Er is bij deze analyse alleen aandacht besteed aan kosten die werkelijk drukken op het uiteindelijke resultaat. Wijzigingen in interne verrekeningen, verschuivingen in urenbestedingen tussen beleidsproducten en reserve gerelateerde verschillen zijn hierbij geëlimineerd.*

## Toelichting op de verschillen

### **Project optimalisering BTW (voordelig € 733.000)**

In het kader van het traject optimalisering BTW is een bezwaarschrift voor de sport ingediend. In december 2009 is het bericht ontvangen dat dit bezwaar wordt gehonoreerd. In totaal gaat het om een bedrag van € 1,5 miljoen. Dit bedrag is gesplitst verantwoord. Bij de betreffende investeringen is de BTW in 2009 aangepast (dit leidt vanaf 2010 tot lagere structurele lasten), voor de exploitatieposten 2009 komt het voordeel terug op de reguliere beleidsproducten. Het hier genoemde bedrag van € 733.000 heeft met name betrekking op de exploitatieposten (en heffingsrente) vanuit de jaren 2002-2008.

### **Onderuitputting kapitaallasten (voordelig € 656.000)**

Op diverse plaatsen in de begroting zijn kapitaallasten verantwoord. In de jaarrekening worden er in het geheel minder kapitaallasten verantwoord (de kapitaallasten van verkeersplan Voorthuizen buiten beschouwing gelaten). De belangrijkste oorzaak betreft verschuiving van de investering in de tijd, waardoor er incidenteel voordeel optreedt.

### **Treasury (voordelig € 462.000)**

In de laatste maanden van 2009 is de korte rente verder gedaald tot zelfs onder de 0,5%. In combinatie met een aanzienlijk geldbehoefte heeft dit geleid tot een extra rentevoordeel. Overigens is begin 2010 een tweetal langlopende geldleningen voor een totaalbedrag van € 20 miljoen aangetrokken. Voor meer informatie over het treasurybeleid wordt verwezen naar paragraaf 4 Financiering.

### **Bouwleges (voordelig € 257.000)**

Door de economische situatie is de opbrengst leges bouwvergunningen bij de 2e bestuursrapportage met 30 % (€ 410.000) verlaagd. Mede doordat in het 4<sup>e</sup> kwartaal een aantal grotere aanvragen zijn afgewikkeld is de opbrengst in werkelijkheid nog meegevallen.

### **Resultaat grondexploitatie (voordelig € 230.000)**

Bij de tweede bestuursrapportage is aangegeven dat er

vier complexen zouden worden afgesloten. In werkelijkheid zijn er vijf complexen afgesloten, weliswaar met een totaal lager saldo. Dit wordt ruim gecompenseerd door een tweetal voorlopige winstnemingen. In paragraaf 7 Grondbeleid is het financiële resultaat van de grondexploitatie uitgebreid toegelicht.

### **Voorziening gehandicapten (voordelig € 220.000)**

In 2009 is er minder beroep gedaan op de voorzieningen voor gehandicapten. De vervoerskosten zijn € 140.000 lager (CVV en kilometervergoeding) en er is voor € 80.000 minder aangepast in woningen.

### **Kosten belastingen (voordelig € 160.000)**

Door professionalisering van het team Belastingen zijn de externe taxatiekosten (€ 75.000) en de leveringen door derden (€ 40.000) gedaald. Ook zijn de inkomsten uit vervolgingskosten met € 45.000 toegenomen.

### **Leges publiekszaken (voordelig € 110.000)**

Er zijn met name meer paspoorten, identiteitskaarten en rijbewijzen afgegeven. Hier staan hogere legesvergoedingen tegenover.

### **Centrumplan Voorthuizen (nadelig € 1.215.000)**

De raad heeft in 2006 besloten € 3,3 miljoen beschikbaar te stellen voor het centrumplan. € 1,9 miljoen werd gedekt uit de reserve centrumplan en het resterende bedrag diende op korte termijn te worden afgeschreven. Voor de jaren 2007 tot en met 2009 was dekking aanwezig in de begroting. Echter voor 2010 en verder is geen dekking geregeld. Gezien het besluit van de raad om op een zo'n kort mogelijke termijn het restant af te schrijven, hebben we deze extra last meegenomen in de rekening 2009.

### **Salariskosten (nadelig € 678.000)**

De overschrijding is voor ongeveer de helft veroorzaakt doordat het budget als gevolg van vacatureruimte is overgeheveld naar de post inhuur personeel voor het hele jaar. In werkelijkheid zijn deze vacatures in de loop van het jaar deels alsnog vervuld. Daarnaast is de overschrijding te wijten aan overwerk, functiewaardering, gratificaties en beschikbaarheidstoelagen, die niet gebudgetteerd waren.

### **Inhuurkosten (nadelig € 211.000)**

De overschrijding heeft te maken met de werkdruk, bijvoorbeeld door het toegenomen aantal aanvragen WWB.

### **Wet werk en bijstand (nadelig € 180.000)**

Vanwege de economische situatie is er in 2009 een groter beroep gedaan op de inkomensvoorzieningen in het kader van de WWB. Bij de 2<sup>e</sup> bestuurstrapportage is de begroting aangepast rekening houdende met een stijging van het aantal uitkeringsgerechtigden met 10 % in het 2<sup>e</sup> halfjaar 2009. In werkelijkheid is de stijging 15 % geweest. De verwachting is dat de kosten in 2010 verder zullen oplopen.

### **Inzameling oud papier (nadelig € 150.000)**

In 2009 is de oud papierprijs behoorlijk gedaald. De gemeente ontvangt hierdoor zelf een lagere opbrengst (€ 80.000), maar heeft ook een hogere vergoeding betaald aan verenigingen vanwege een afgesproken garantieprijs.

### **Opleidingsplan (nadelig € 136.000)**

Mede als gevolg van een aantal organisatieontwikkelingstrajecten en een behoorlijk aantal nieuwe (jonge) medewerkers is het opleidingsbudget overschreden.

### **Natuur en groenbeheer (nadelig € 130.000)**

Voor het onderhoud van wandelplaatsen, plantsoenen en speelterreinen heeft ontwikkelingsmaatschappij De burgt € 90.000 meer in rekening gebracht. Verder is er vanwege ziekte van personeel voor € 35.000 werk aan derden uitbesteed.

### **Afvalverwerking (nadelig € 100.000)**

De hogere kosten worden veroorzaakt door een toename van het aanbod van grof vuil (extra kosten € 30.000) en door afrekeningen uit voorgaande jaren ten aanzien van de verwerking van restafval.

**Tabel Platform Rechmatigheid Provincies en Gemeenten**  
**Verskillende soorten begrotingsoverschrijdingen**

Bij de toetsing van begrotingsafwijkingen kunnen tenminste de volgende "soorten" begrotingsafwijkingen worden onderkend:	Rechmatig	Onrechtmatig
1. Kostenoverschrijdingen die geheel of grotendeels worden gecompenseerd door direct gerelateerde inkomsten, bijvoorbeeld via subsidies of kostendeekkende omzet.	X	
2. Kostenoverschrijdingen die passen binnen het bestaande beleid, maar die niet tijdig konden worden gesignaleerd. Bijvoorbeeld vanwege een open einde (subsidie)regeling. Vaak blijken dergelijke zaken pas in het kader van het opmaken van de jaarrekening.	X	
3. Kostenoverschrijdingen die passen binnen het bestaande beleid, maar waarbij de accountant <b>ondubbelzinnig vaststelt</b> dat die ten onrechte niet tijdig zijn gesignaleerd. Bijvoorbeeld: de verwachte kostenoverschrijding op jaarbasis was via tussentijdse informatie al wel bekend, maar men heeft geen voorstel tot begrotingsaanpassing ingediend en dit is in strijd met de budgetregels zoals afgesproken met de raad.		X
4. Kostenoverschrijdingen inzake activiteiten die niet passen binnen het bestaande beleid en waarvoor men tegen beter weten in geen voorstel tot begrotingsaanpassing heeft ingediend. Bijvoorbeeld de doelgroep c.q. de activiteiten zijn in de praktijk aantoonbaar ruimer geïnterpreteerd dan in regelgeving (subsidieregeling, -verordening) was gedefinieerd.		X
5. Kostenoverschrijdingen inzake activiteiten welke achteraf als onrechtmatig moeten worden beschouwd omdat dit bijvoorbeeld bij nader onderzoek van de subsidieverstrekker, belastingdienst of een toezichthouder blijkt (bijvoorbeeld een belastingnaheffing). Het zal hier in de praktijk vaak gaan om interpretatieverschillen bij de uitleg van wet- en regelgeving die na het verantwoordingsjaar aan het licht komen. Er zijn dan geen rechtmatigheid gevolgen voor dat verantwoordingsjaar. Wel zal de gemeente er voor moeten zorgen dat de overschrijdingen getrouw in de jaarrekening worden weergegeven. Ook kunnen er gevolgen zijn voor het lopende jaar. x geconstateerd tijdens verantwoordingsjaar x geconstateerd na verantwoordingsjaar	X	X
6. Kostenoverschrijdingen op activeerbare activiteiten (investeringen) waarvan de gevolgen voornamelijk zichtbaar worden via hogere afschrijvings- en financieringslasten in het jaar zelf of pas in de volgende jaren. x jaar van investeren x afschrijvings- en financieringslasten in latere jaren	X	X



De gemeenteraad van Barneveld heeft in 2009 de **Strategische Visie Barneveld 2030** vastgesteld. In de visie staat hoe de gemeente Barneveld zich de komende jaren ontwikkelt. Zo is aangegeven, dat de gemeente de komende jaren wil groeien van ruim 50.000 inwoners naar zo'n 60.000 à 70.000 inwoners. De komende periode wordt bekeken hoe uitvoering wordt gegeven aan de Strategische Visie Barneveld 2030.

# Programma 1 Bestuur

## Wat wilden we in 2009 bereiken en wat hebben we daarvoor gedaan?

### 1. Inwoners krijgen voldoende gelegenheid om mee te denken en om hun belangen te behartigen

Subdoelstellingen en indicatoren	
	<i>Indicatoren</i> <ul style="list-style-type: none"> <li>Rapportage "De Staat van de Gemeente", rapportcijfer Burgerrol 'Kiezer' het oordeel van de inwoners over het vertrouwen in het bestuur, waar maken van beloften en mening over een goed bestuur, naar een 5,5 in 2009 (2006: 4,8).</li> </ul>
1.1	<b>Interactieve beleidsvorming</b>

Het rapportcijfer burgerrol 'kiezer' (het oordeel van de inwoners over het vertrouwen in het bestuur, waar maken van beloften en mening over een goed bestuur) is van een 4,8 in 2006 gestegen naar een 5,9 in 2008. De enquête voor waarstaatjegemeente wordt om het jaar gehouden, zodat er geen onderzoeksgegevens over 2009 zijn.

We gaan in een vroegtijdig stadium naar onze inwoners en stellen hen in de gelegenheid om mee te denken binnen de gestelde kaders. Uitgangspunt is dat inwoners kunnen participeren op een beslissend moment en niet pas achteraf. Dat hebben wij in 2009 voluit doorgezet bij activiteiten. Voorbeelden zijn de bestemmingsplannen die worden geactualiseerd, het in voorbereiding zijnde bestemmingsplan Buitengebied, de realisering van het AED-netwerk, herijking minima-beleid, de totstandkoming van het gemeentelijk verkeers- en vervoerplan (GVVP), het project om Garderen uit te laten groeien tot Herkenbare Veluwe Kern en het project realisering afsluiting centrum Barneveld met paaltjes. Bij het laatste project heeft de inbreng van inwoners er zelfs toe geleid dat het project niet is doorgegaan en dat een alternatief is uitgevoerd in de vorm van camerabeveiliging en het keurmerk veilig ondernemen in het centrum.

Het nieuwe vergadermodel van de gemeenteraad heeft in 2009 voluit zijn intrede gedaan. Een model dat ook nauw aansluit bij de gedachte om eerder met inwoners in een beslissend stadium in gesprek te komen. Met name in de commissievergaderingen in opiniërende zin. Gericht op communicatie met de inwoners en minder op het onderlinge debat. De ervaringen met het nieuwe vergadermodel zijn positief en geëvalueerd door de betreffende raads werkgroep. Verbeterpunten zijn geformuleerd en samengevoegd met de actualisatie van de kadernota raadscommunicatie. De nieuwe nota raadscommunicatie wordt in de eerste helft van 2010 voorgelegd aan de raad. Daarin staan dan ook voorstellen over de jongerenraad, digitaal notuleren, uitzendingen van de raadsvergadering via internet en een uitwerking van het project "de raad komt naar u toe".

### 2. De gemeente informeert actief de inwoners. Daarbij streeft de gemeente naar begrip voor de gemeentelijke standpunten, vanuit het besef dat er een verschil is tussen "gelijk hebben" en "gelijk krijgen".

Subdoelstellingen en indicatoren	
	<i>Indicatoren</i> <ul style="list-style-type: none"> <li>Rapportage "De Staat van de Gemeente", rapportcijfer Burgerrol Onderdaan naar een 6,5 in 2009 (2006: 6,1).</li> </ul>
2.1	<b>Tijdig en zorgvuldig informeren</b>
	<i>Indicatoren</i> <ul style="list-style-type: none"> <li>Meer dan 124.911 (waarde 2007) bezoekers website</li> <li>Meer dan 285.496 pageviews (waarde 2007) website</li> </ul>

Het rapportcijfer burgerrol 'onderdaan' is van een 6,1 in 2006 gestegen naar een 6,4 in 2008. De enquête voor waarstaatjegemeente wordt om het jaar gehouden, zodat er geen onderzoeksgegevens over 2009 zijn.

Uit de volgende cijfers blijkt dat steeds meer mensen de weg naar de website weten te vinden:

- 93.135 unieke bezoekers website
- 236.265 bezoeken aan de website

- Gemiddeld 2,5 bezoeken aan de website per unieke bezoeker
- 1.130.727 pageviews website
- Gemiddeld 12 pagina's per unieke bezoeker

De ingezette lijn van proactieve toelichting van gemeentelijke standpunten en activiteiten is in 2009 verder doorgezet. Op basis van de notitie "internet en communicatie" is de gemeentelijke website hiervoor steeds belangrijker geworden. Belangrijke aanjager hierbij is de gemeentelijke E-mail nieuwsbrief, die in 2009 is geïntroduceerd. Deze verschijnt wekelijks en komt gericht bij diverse nieuwsgroepen en aangemelde inwoners en instellingen. Leden van de wijkplatforms is bijvoorbeeld zo'n nieuwsgroep. De gemeente als geheel presenteert zijn beleid en standpunten op vroegtijdige wijze aan haar inwoners. In 2009 is verder de persoonlijke internetpagina (PIP) onder de noemer van "Mijn Barneveld" ingevoerd. Daarmee zijn inwoners in staat om o.a. via "Mijn Barneveld" de voortgang van bepaalde aanvragen in te zien (bouwvergunning e.d.). In 2010 wordt dit verder uitgebreid.

Een ander nieuwe communicatie-uiting is het eigen Magazine van de gemeente Barneveld dat in 2009 voor het eerst is verschenen. In 2009 zijn er al 3 nummers uitgegeven. Een dergelijk magazine geeft de gemeente de kans om haar plannen en andere ontwikkelingen van meer achtergrondinformatie te voorzien. Verder hebben wij ingezet op een aansprekende communicatie met onze inwoners via de gemeentepagina. Naast de wettelijk verplichte bekendmakingen, is er meer ruimte gekomen voor aparte themapagina's. Daarin wordt ook ruim aandacht besteed aan de raadscommunicatie. Voorbereidend onderzoek is gedaan naar de mogelijkheid om raadsvergaderingen via het internet uit te zenden. Een concreet voorstel daartoe betrekken wij bij de toegezegde herijking van de raadscommunicatie in 2010.

Naast uitingen in de krant en via internet zijn wij ook alert op onze uitingen in de hal bij de gemeentelijke servicepunten. Na aanvankelijke technische belemmeringen hebben we alsnog een mogelijkheid gevonden om de LCD-schermen in te zetten voor communicatieve doeleinden richting onze inwoners. In het tweede kwartaal van 2010 voeren wij dat in.

Subdoelstellingen en indicatoren	
2.2	Actief informeren van wijkplatforms

De wijkplatforms vormen een vaste doelgroep in de gemeentelijke communicatie. Via de E-mail nieuwsbrief, maar ook bij voorgenomen plannen en projecten worden zij vooraf geïnformeerd. Het besef om hen te informeren – naast het informeren via de gebruikelijke weg van gemeentepagina en website – is in 2009 verder gegroeid, maar vooral ook goed geborgd in de eigen gemeentelijke werkwijze en procedures.

### 3. De gemeente Barneveld maakt het de inwoner zo gemakkelijk mogelijk om invulling te geven aan zijn verplichtingen.

Subdoelstellingen en indicatoren	
3.1	Omslachtige en tijdrovende procedures worden vermeden, ingedikt of afgeschaft
	<i>Indicatoren</i> <ul style="list-style-type: none"> <li>• Rapportage "De Staat van de Gemeente": Algemeen oordeel van inwoners over de gemeentelijke regels naar een 6,0 in 2009 (2006: 5,3).</li> </ul>

Het rapportcijfer algemeen oordeel van inwoners over de gemeentelijke regels is van een 5,3 in 2006 gestegen naar een 5,6 in 2008. De enquête voor waarstaatjegemeente wordt om het jaar gehouden, zodat er geen onderzoekgegevens over 2009 zijn.

De gemeente Barneveld is als voorloper in Nederland gestart met het doorlichten van haar eigen regels en vooral ook het schrappen daarvan. Alle verordeningen zijn doorgelicht. Vooral via de APV zijn vergunningen geschrapt of kan men volstaan met een melding. Bij aanvragen wordt vooral gekeken hoe deze met zo min mogelijk moeite kunnen worden afgehandeld. In 2009 zijn de uitvoeringsregels die voorvloeien uit de verordeningen tegen het licht gehouden en waar mogelijk geschrapt of vereenvoudigd. Dat is ook gebeurd als het gaat om de in te dienen formulieren voor de 10 meest afgegeven gemeentelijke vergunningen.

De gemeentelijke regelgeving staat nu toegankelijk op de website en kan via een zoekfunctie worden benaderd. Daarmee is het project Deregulering in 2009 ook geleidelijk overgegaan van "minder regels" naar "meer service". De nadruk dus vooral op hoe je de regels in de praktijk toepast richting inwoners en bedrijven.

Voorbeeld daarvan is het in 2009 gestarte project "integrale gemeentelijke inspectie", toegespitst op horecabedrijven. Zo wordt voorkomen, dat bedrijven met vele los van elkaar geplande controles worden geconfronteerd. Deze gezamenlijke aanpak is een experiment als opmaat naar het gezamenlijke toezicht en handhaving bij de in te voeren omgevingsvergunning op grond van de wet WABO.

Verder doet Barneveld als koplopergemeente mee aan een landelijk initiatief om met name de afhandeling van aanvragen binnen organisaties te versoepelen. Zo is een langlopende aanvraag samen met de betrokken ondernemer en gemeentelijke medewerkers via de methode van "casusoverleg" geanalyseerd en opgelost. Bespreking van dergelijke gevallen met alle betrokkenen geeft niet alleen resultaat voor de ondernemer, maar leidt ook tot onderlinge gemeentelijke samenwerking en goede afspraken. Dit instrument wordt in 2010 verder ingezet. Dat gebeurt ook met de Lean-trajecten, die de afgelopen jaren zijn ingezet.

In 2009 is de raad geïnformeerd over mogelijkheden en onmogelijkheden van de Wet bestuurlijke boete. Voor Barneveld wordt uit een oogpunt van effectiviteit niet gekozen voor bestuurlijke boetes, maar voor het opleggen van de strafbeschikking via het OM. Dat geeft meer resultaat tegen minder invorderingskosten.

Subdoelstellingen en indicatoren	
<b>3.2</b>	<b>De gemeente is goed bereikbaar, zowel telefonisch, digitaal, fysiek als schriftelijk</b>
	<p><i>Indicatoren</i></p> <ul style="list-style-type: none"> <li>• Rapportage "De Staat van de Gemeente" Algemeen oordeel van inwoners als klant 7,5 in 2009 (2006: 7,6).</li> <li>• 95 % van de wachttijden is gemiddeld max. 15 minuten</li> <li>• Rapportage "De Staat van de Gemeente" Oordeel bezoekers over het gemeentehuis: 7,5 in 2009 (2006: 7,4).</li> <li>• 44% van alle ingekomen telefoongesprekken wordt direct afgehandeld (door het klantencontactcentrum)</li> </ul>

Voor 12 producten zijn kwaliteitshandvesten opgesteld. In het voorjaar van 2010 wordt het onderzoek "Waarstaatjegemeente.nl" weer uitgevoerd. In 2009 hebben 48.949 klanten gebruik gemaakt van het klantbegeleidingssysteem. In 94,7% werd aan de

gestelde norm (wachttijd maximaal 15 minuten) voldaan. De gemiddelde wachttijd bedroeg 4.40 minuten. 45% van alle op het hoofdnummer 140342 binnen gekomen telefoontjes zijn door het Klantencontactcentrum direct afgehandeld.

In het rapport Waarstaatjegemeente.nl scoorde de openingstijden een 7.5. en daarmee een vierde plaats van alle 44 deelnemende gemeenten. Dit geeft geen aanleiding de vrijdagmiddagsluiting te heroverwegen.

Subdoelstellingen en indicatoren	
<b>3.3</b>	<b>De gemeente Barneveld houdt zich aan de kaders, zoals vastgelegd in het Programma Andere Overheid</b>
	<p><i>Indicatoren</i></p> <ul style="list-style-type: none"> <li>• 70% van de dienstverlening digitaal in 2009</li> <li>• Internetsite van de gemeente Barneveld staat in de top-50 (in 2008: 35ste plaats bereikt).</li> <li>• Gebruik E-formulieren via digitaal loket gemeente Barneveld (nulmeting)</li> </ul>

In januari 2009 is opnieuw gestart met de invoering van digitaal af te handelen producten. Vanaf juli 2009 draaien de eerste 4 producten. Half januari 2010 zijn hier 2 producten bijgekomen.

Het gebruik van de E-formulieren is in aantal van 490 in 2008 toegenomen naar 509 in 2009. De gemeente is positief over het invoeren van een gebruikerspanel, waarvoor in 2010 gebruikers worden benaderd.

De rapportage over de voortgang van het Programma Andere Overheid (PAO) in is oktober aan de raad aangeboden via rubriek B.

De gemeentelijke website heeft zich in 2009 op eigentijdse wijze verder ontwikkeld tot een dienstverlenings- en communicatiekanaal met diverse mogelijkheden richting de inwoners. De website behoort met zijn 31e plaats tot de top-50 van de gemeentelijke websites op basis van criteria van de overheidsmonitor. 57,04% van de dienstverlening is digitaal, conform de normering Continuemonitor.nl. Deze normen zijn de laatste jaren regelmatig gewijzigd, waardoor er geen direct verband meer is met de 2007 geformuleerde doelstelling van 70%. Dit is in de programmabegroting 2010 ook niet meer als indicator opgenomen.

#### 4. De inwoner moet erop aan kunnen dat hij of zij op een betrouwbare en deskundige wijze tegemoet wordt getreden

Subdoelstellingen en indicatoren	
	<i>Indicatoren</i> <ul style="list-style-type: none"> <li>Rapportage "De Staat van de Gemeente", rapportcijfer Burgerrol Klant naar 7,7 in 2009 (2006: 7,5)</li> <li>Maximaal 4 gegronde klachten over medewerkers.</li> </ul>
4.1	<b>Bij meeromvattende zaken krijgen verzoekers een integraal antwoord</b>

Het rapportcijfer burgerrol 'klant' is, net als in 2006, in 2008 een 7,5. In het voorjaar van 2010 wordt het onderzoek "Waarstaatjegemeente.nl" weer uitgevoerd.

In 2009 zijn 10 klachten ingediend bij de gemeente over medewerkers. 4 klachten werden niet ontvankelijk verklaard, één klacht gegrond en de resterende 5 ongegrond.

Meeromvattende (aan)vragen worden zoveel mogelijk multidisciplinair afgehandeld. Direct na binnenkomst van dit soort (aan)vragen worden afspraken gemaakt over de wijze van afhandeling, zodat deze eenduidig en compleet worden behandeld en de aanvrager niet onnodig wordt geconfronteerd met onnodig huiswerk. De gemeentelijke organisatie ondersteunt dit door over de volle breedte van de organisatie gemeentelijke processen en aanvraagprocedures opnieuw in te richten via het bekende "Lean"-principe en goede afstemmingsafspraken te maken. Dat geeft niet alleen een versnelling van de doorlooptijd, maar ook veel meer duidelijkheid en tussentijdse terugkoppeling richting de aanvrager. Dit eerder ingang gezette proces is in 2009 verder doorgezet

#### 5. Samenwerken met andere overheden, het maatschappelijk veld en private organisaties

Subdoelstellingen en indicatoren	
5.1	<b>Regionale samenwerking (WGR-regio)</b>

Regio De Vallei functioneert in 2009 als een belangrijke samenwerkingsorgaan voor de Vallei-gemeenten en slaagt er goed in om op te treden als strategische partner richting de provincie en ook richting het Rijk.

Barneveld heeft veel ondersteuning geleverd als het gaat om het overleg met provincie met betrekking tot de aanleg van nieuwe bedrijventerreinen in de provincie. De regio heeft hierbij een krachtig stempel kunnen drukken op de discussie en duidelijk kunnen laten zien dat uitbreiding van het bedrijventerrein in Barneveld noodzakelijk is. Ook is er sterk ingezet op het verkrijgen van subsidies. Zo heeft Barneveld een aanzienlijke subsidie van het Rijk gekregen voor aanleg van de spoortunnel op Harselaar. Voor Barneveld van grote waarde. Aanvragen van subsidies verlopen primair via het regiocontract met de provincie. Regio De Vallei is voor de samenwerkende gemeenten uitgegroeid tot een belangrijke speler in het bestuurlijke krachtenveld van gemeenten, provincie en Rijk, waarvan de individuele gemeenten profiteren bij de uitvoering van gemeentelijke projecten.

Subdoelstellingen en indicatoren	
5.2	<b>Samenwerking met WERV-gemeenten</b>

De ambitie van Barneveld is om aansluiting te vinden bij het WERV-netwerk. Dit heeft Barneveld al eerder in 2007 ingezet door lid te worden van Food Valley; groter denken dan alleen de regio De Vallei. De economische en ruimtelijke ontwikkelingen overschrijden de gemeentegrenzen. Ook het netwerk van de regio De Vallei is dan nog te beperkt. Via informeel contact heeft de gemeente Barneveld zich ingezet voor de samenwerking met de Werv-gemeenten en het bij elkaar brengen van de Werv-gemeenten en de overige gemeenten die deel uit maken van de regio De Vallei.

In 2009 heeft er een bestuurlijke stroomversnelling plaatsgevonden. De Vallei- en Werv-gemeenten hebben besloten om te komen tot één grote Valleiregio onder de noemer Food Valley. Regio De Vallei en Werv gaan daar in op. Zo ontstaat – sneller dan was verwacht – een sterke regio met een duidelijke ambitie en een eigen agenda. Een regio, die krachtig en tijdig kan inspelen op kansen en bedreigingen en zich kan manifesteren op (inter)nationaal en Europees niveau.

Subdoelstellingen en indicatoren	
5.3	<b>Samenwerken met maatschappelijke instanties</b>

De gemeente Barneveld is toegetreden tot de lijst van ongeveer 130 Nederlandse gemeenten die millennium-

gemeente zijn. Die gemeenten spannen zich samen met de Nederlandse regering in om in 2015 de zogenoemde millenniumdoelen te halen. In concreto houdt het besluit van de raad in dat de gemeente Barneveld zich richt op de millenniumdoelen 7 en 8, respectievelijk meer mensen in een duurzaam milieu en meer eerlijke handel. De gemeente Barneveld heeft op zich genomen gebouw De Ark als instituut in stand te houden. Het gemeentebestuur zoekt naar adequate vervangende huisvesting voor De Ark in het centrum van Barneveld. Doel is om in overleg met de verhuurder de huisvesting van De Ark op de huidige locatie te houden en mee te nemen in de herontwikkeling van het gebied.

Via de gemeentelijke bedrijfsvoering laat de gemeente zien dat er al veel gedaan kan worden aan duurzaamheid en fair trade. We nemen groene stroom en groen gas af, we schenken fair trade-gelijkwaardige koffie, we bekijken waar de catering duurzamer kan. Voorbereidingen zijn in gang gezet. Dat geldt ook voor de ambitie om (minimaal) 75% duurzaam in te kopen voor wat betreft de aanschaf van andere werken en diensten. Vanaf 2010 wordt uitsluitend gebruik gemaakt van hout met een FSC-keurmerk of een vergelijkbaar garantiecertificaat. Bij de opdrachtverlening aan derden wordt het gebruik van hout met dit keurmerk als bindende kwaliteitseis gesteld (aangenomen motie bij behandeling van het Milieu(klimaats)beleidsplan 2009-2013). Verder is afgesproken dat de gemeente lokale acties voor projecten in ontwikkelingslanden financieel ondersteunt. Als de acties rechtstreeks verband houden met het behalen van de millenniumdoelen, kan iedereen rekenen op een stimuleringsbijdrage van maximaal € 500,-. Dit kan totdat het jaarlijks daarvoor beschikbare bedrag van € 5.000,- is bereikt.

Subdoelstellingen en indicatoren	
5.4	<b>Wijkplatforms inschakelen als “ogen, oren en handen”</b>
	<i>Indicatoren</i> <ul style="list-style-type: none"> <li>Rapportage “De Staat van de Gemeente” Rapportcijfer Burgerrol Wijkbewoner verhogen naar een 7 in 2009 (2006: 6,5).</li> </ul>

Het rapportcijfer burgerrol ‘wijkbewoner’ is van een 6,5 in 2006 gestegen naar een 6,8 in 2008. Het onderzoek “Waarstaatjegemeente.nl” wordt om het jaar uitgevoerd.

De wijkplatforms hebben zich een vaste plaats verworven. Met een goede verankering richting de gemeentelijke organisatie. Ook in 2009 is er een dekkend netwerk van wijkplatforms actief geweest. De kracht van de wijkplatforms is dat van onderop zaken met betrekking tot leefbaarheid en veiligheid in de directe woonomgeving kunnen worden gemeld en aangepakt. Dit samenspel tussen bewoners en gemeentebestuur en organisatie is duidelijk gegroeid. Er zijn duidelijke afspraken over de werkwijze gemaakt en vaste gemeentelijke coördinatoren. Wijkplatforms formuleren eventuele wensen en knelpunten. Deze worden bespreekbaar gemaakt en tevens afgewerkt aan de hand van actielijsten. Waar dit laatste in het verleden nog wel eens stroef liep, is in 2009 duidelijk vooruitgang geboekt. Via een interne stuurgroep is toegezien op tijdige afwerking van deze lijsten. Verzoeken snel behandelen en afdoen, waarbij geldt dat “nee” ook een antwoord is. Op die manier zijn diverse meldingen met betrekking tot de openbare ruimte opgepakt. Ook zijn er via het jongerenwerk contacten gelegd met jongeren en nieuwe initiatieven ontstaan, zoals in Voorthuizen en in de wijk Oldenbarneveld. Inwoners kunnen zo veel meer directe invloed uitoefenen op hun leefomgeving. Ook is het netwerk van buurtbemiddeling ingezet. Geluidsoverlast, bejegening en overlast van dieren zijn de meest voorkomende oorzaken in 2009, maar ook parkeren en overhangend groen scoren hoog. Zie ook programma 2 Veiligheid, waar het slagingspercentage wordt vermeld. Speciale aandacht is uitgegaan naar de introductie van het zogenaamde buurtbudget. Mede met inbreng van gemeente en Woningstichting zijn de wijkplatforms uitgedaagd om een activiteit uit te voeren gericht op het versterken van de sociale samenhang. Dit is allereerst nog een experiment. Begin 2010 wordt dit geëvalueerd. Veelal gaat het om activiteiten die mensen in de buurt rondom een buurt evenement bij elkaar brengen. Ontmoeting is het begin van elkaar beter leren kennen en respecteren en geeft zodoende ook meer buurt- of dorpsgevoel.

### Wat hebben onze doelen gekost?

In het onderstaande overzicht staat vermeld, wat onze doelen hebben gekost.

(Bedragen x € 1.000,-)

Saldo (exclusief mutaties reserves) (+ = voordelig)

Beleids-product	Omschrijving	Werkelijk 2008	Begroting 2009	Begroting 2009 na wijzigingen	Werkelijk 2009	Vershil
101	Bestuursorganen	1.506	1.350	1.595	1.576	V 19
102	Bestuursondersteuning B&W	2.876	2.910	3.016	3.077	-N 61
103	Communicatie	433	427	427	471	N -44
104	Publiekszaken	318	458	484	419	V 65
105	Bestuurlijke samenwerking	-64	58	127	145	N -18
106	Verkiezingen	14	67	65	71	N -6
	<b>Totaal saldo programma 1</b>	<b>5.083</b>	<b>5.270</b>	<b>5.714</b>	<b>5.759</b>	<b>N -45</b>





In 2009 hebben burgemeester mr. J.A.M.L. Houben en brandweercommandant L. Brons de eerste steen gelegd voor de vernieuwbouwde brandweerkazerne in Voorthuizen. De kazerne is inmiddels feestelijk geopend.

## Programma 2 Veiligheid

### Wat wilden we in 2009 bereiken en wat hebben we daarvoor gedaan?

#### 1. De gemeente heeft de regierol bij veiligheidsvraagstukken

Subdoelstellingen en indicatoren	
	<i>Indicatoren</i> <ul style="list-style-type: none"> <li>Kental oordeel gemeente &gt; 4,3 (veiligheidsmonitor 2005: 4,3)</li> </ul>
<b>1.1</b>	<b>Een veilige woon- en werkomgeving</b>
1.1.1	Vermindering van woninginbraken
1.1.2	Vermindering van diefstallen uit auto's
1.1.3	Vermindering van (soft)drugsoverlast
1.1.4	Minder recidive van ex-gedetineerden
1.1.5	Vermindering parkeeroverlast in woonwijken
1.1.6	Terugdringing van criminaliteit op de industrieterreinen
	<i>Indicatoren</i>
1.1.1	Het aantal (pogingen) diefstal uit woningen < 260. (politiecijfers gids 2007: 260) aantal slachtoffers handhaven op maximaal het huidige niveau van 3 % (veiligheidsmonitor 1999 2 %, veiligheidsmonitor 2001 5 % en veiligheidsmonitor 2005 3 %).
1.1.2	Het aantal diefstallen uit auto's < 289 (politiecijfers gids 2007: 289) verlagen van het aantal slachtoffers autocriminaliteit met 2 % t.o.v. veiligheidsmonitor 2005, dus maximaal 19 %. (veiligheidsmonitor 1999 19 %, veiligheidsmonitor 2001 12 % en veiligheidsmonitor 2005 21 %).
1.1.6	Het aantal inbraken op de industrieterreinen de Briellaerd, de Tolboom en Harselaar < 43. (politiecijfers inbraken en gegevens beveiligingsbedrijf MPL)

In het voorjaar van 2009 is het "Uitvoeringsprogramma integrale veiligheid 2009/2010" vastgesteld, dat op praktische wijze invulling geeft aan actuele veiligheidsvraagstukken en speerpunten, met name de genoemde subdoelstellingen. Voor wat betreft woninginbraken is in de periode juli t/m december een actie politiekeurmerk veilig wonen gehouden. In totaal zijn 194 woningen gecertificeerd, waardoor het aantal gecertificeerde woningen in de gemeente nu 3124 woningen betreft,

19% van het totale woningbestand. Het aantal aangiften van (poging tot) woninginbraak steeg ondanks deze aanpak van 101 in 2008 naar 159 in 2009. Voor wat betreft voertuigcriminaliteit werd in 2009 de actie "Niets erin, niets eruit" gehouden. In totaal werden door de boa's 2683 voertuigen gecontroleerd en voorzien van een folder. In 992 voertuigen bleken nog voor diefstal vatbare voorwerpen aanwezig in 37% van het aantal voertuigen. Het aantal bij de politie binnengekomen aangiften van diefstal af/uit auto's steeg desondanks van 314 in 2008 tot 356 in 2009. De stijging van het aantal woninginbraken en diefstallen af/uit auto's deed zich voor in het hele politiedistrict.

Het "veiligheidshuis" is in 2009 van start gegaan en coördineerde met name op de terreinen van veelplegers, ex- gedetineerden en huiselijk geweld. De eerste evaluatie van de werkzaamheden van het veiligheidshuis komen medio 2010 beschikbaar. Na de invoering van het tijdelijk huisverbod werd dit in 2009 succesvol toegepast en werden door de burgemeester in totaal vier huisverboden uitgereikt aan daders van huiselijk geweld.

De veiligheidsmonitor is in de maanden september-december op wijkniveau gehouden. De uitslagen van deze monitor komen volgens afspraak in april 2010 beschikbaar.

Met ingang van 1 januari 2010 is burgernet actief binnen onze gemeente. De voorbereidingen zijn in 2009 getroffen. De doelstelling, 3200 deelnemers, werd eind december 2009 al gehaald.

Het cameratoezicht is in 2009 fors uitgebreid. Negen extra camera's zijn geplaatst in het winkelgebied van Barneveld en het Keurmerk Veilig Ondernemen (KVO) Barneveld is van start gegaan. Samen met alle partijen wordt gewerkt aan een veilig winkelgebied. Daarbij werd voor het complete camerasysteem een extra verbinding gemaakt met het politiebureau, waardoor de beelden

ook vanuit die locatie te zien zijn. De camera's op bedrijventerrein Harselaar hebben het hele jaar gefunctioneerd en werden gebruikt in goede samenwerking met politie en beveiligingsbedrijf MPL. Het aantal inbraken op Harselaar bleef, evenals in 2008, beperkt tot 17. Hierbij worden ook gerekend de interne bedrijfsdiefstallen, die niet afzonderlijk worden geregistreerd. Op bedrijventerrein De Briellaerd werd in 2009 11 keer ingebroken en op bedrijventerrein De Tolboom 4 inbraken, waardoor het totale aantal inbraken op genoemde bedrijventerreinen in 2009 op 32 uitkwam.

Subdoelstellingen en indicatoren	
<b>1.2</b>	<b>Een veilige verblijfsomgeving</b>
1.2.1	Veilige en goed toegankelijke stations.
1.2.2	Gezellige en veilige evenementen
1.2.3	Een veilige en rustige jaarwisseling
1.2.4	Een veilig en schoon recreatiegebied Zeumeren
1.2.5	Veilige winkelgebieden en -centra
1.2.6	Overlast van jongeren rond horecagelegenheden terugdringen
	<i>Indicatoren</i>
1.2	Cijfer 8,2 (schaal 1-10) voor wat betreft algemene evaluatie van de leefbaarheid, in 2009. (politiemonitor 1999 = 7,9 politiemonitor 2001 = 8,2 en politiemonitor 2005 = 7,9)

De beveiliging van station Barneveld-Centrum met toezichthouders is opnieuw succesvol gebleken. Vanuit het veiligheidsarrangement Valleilijn, een samenwerkingsovereenkomst met alle partners die betrokken zijn bij de veiligheid in en rond de stations, wordt goed samengewerkt. Uitbreiding van het toezicht richting Barneveld-Noord en het Transferium Barneveld-Noord vond in 2009 plaats. Iedere werkdag is ook hier een toezichthouder actief. In het transferium werden op iedere parkeerlaag extra camera's aangebracht om het aantal diefstallen uit auto's te verminderen. Met name de aanpak van de 'weesfietsen' (achtergelaten fietsen in de fietsenstallingen) is in 2009 opgepakt. De aanwezige toezichthouders merken deze fietsen en na een aantal weken worden deze verwijderd, waarbij een boa alle te verwijderen fietsen controleert of hier aangifte van is gedaan. Specifieke cijfers over de veiligheidsgevoelens komen medio april 2010 via de veiligheidsmonitor beschikbaar.

Afgelopen jaarwisseling is integraal aangepakt. Dit heeft ertoe geleid dat opnieuw van een veilige en rustige jaarwisseling kan worden gesproken. De totale schade bedraagt € 23.691.- nagenoeg gelijk als bij de vorige jaarwisseling.

De evenementennota heeft een verdeling gemaakt in A-, B- en C-evenementen. Met name de laatste categorie, de grotere evenementen, zijn in 2009 allen voorafgaand, tijdens en na het evenement gecontroleerd op de voorwaarden, opgenomen in de vergunning. De evaluatie van dit evenementenbeleid is eind 2009 gehouden en komt medio 2010 beschikbaar.

Subdoelstellingen en indicatoren	
<b>1.3</b>	<b>Stimulering eigen verantwoordelijkheid waar mogelijk</b>
1.3.1	Deskundigheid van bewoners inzetten
	<i>Indicatoren</i>
1.3.1	Jaarlijkse aantal meldingen en % opgeloste zaken (nulmeting).

Buurtbemiddeling is in 2009 met succes toegepast. Het aantal buurtbemiddelaars is uitgebreid van 9 naar 15. De eerste evaluatie, beschikbaar gekomen in maart 2009, gaf aan dat er in 2008 61 meldingen binnengekomen waren, waarvan er 49 in behandeling genomen zijn (80%) en 35 tot een oplossing leidden, een oplossingspercentage van 71%. In 2009 zijn er 60 meldingen, waarvan er 53 (87%) in behandeling zijn genomen. Daarvan zijn 24 zaken tot een oplossing gekomen, een oplossingspercentage van 45%. In 2009 is het aantal in behandeling genomen zaken hoger terwijl de doorstroomsnelheid lager was. Dat verklaart voor een deel het lagere slagingspercentage. In 2009 is de werkwijze aangepast en zijn er meer vrijwilligers opgeleid en ingeschakeld aan het einde van het jaar. De verwachting is dat in 2010, met zeventien goed getrainde vrijwilligers, het slagingspercentage hoger zal zijn. Het instrument van buurtbemiddeling wordt door inwoners als waardevol ervaren.

Subdoelstellingen en indicatoren	
<b>1.4</b>	<b>De gemeente is voorbereid op het bestrijden van de gevolgen van rampen</b>
	<i>Indicatoren</i>
1.4	Van alle oefeningen is de uitslag minimaal voldoende.

De gemeente beschikt over een actueel, geoefend rampenplan, door het college vastgesteld in september 2009. Het rampenplan werd op een aantal zaken geoefend:

- a. In maart een oefening van de communicator, de alarmeringscomputer van de gemeentelijke rampenstaf.
- b. In april een oefening van het deelplan opvang en verzorging, gehouden in dorps huis Stroe.
- c. In mei een bestuurlijke oefening op GRIP 3 niveau, georganiseerd door HGM (Hulpverlening Gelderland-Midden).

Bij een calamiteit of ramp waarbij volgens de GRIP-procedure wordt opgeschaald, wordt gewerkt conform de afspraken in het rampenplan. In 2009 hebben zich geen rampen of calamiteiten in GRIP 2 of hoger voorgedaan. Wel vonden er drie calamiteiten plaats, waarbij opgeschaald werd naar GRIP 1 en een gedeelte van het rampenplan in werking trad. Dit betrof de branden bij de scholen De Lijsterhof en de Zonnebloem (voorjaar) en de grote brand op Harselaar (najaar).

## 2. Adequate brandweezorg

Subdoelstellingen en indicatoren	
2.1	<b>De ruimtelijke ordening, de infra-structuur en inrichting van de gemeente, de gebouwen (incl. tijdelijke bouwwerken) en evenementen voldoen aan de basiseisen van veiligheid ter voorkoming dan wel beperking van de gevolgen van brand, ongevallen en rampen.</b>
	<i>Indicatoren</i> <ul style="list-style-type: none"> <li>• Kwaliteitsniveau Handreiking Kwaliteit Proactie en Preventie op Niveau 2.</li> </ul>

De brandweer werkt (sinds 2008) op (landelijk) kwaliteitsniveau 2, inhoudende dat de basistaken op het gebied van pro-actie en preventie (vergunningverlening/toezicht) op gemeentelijk niveau worden verricht. Bij complexe vraagstukken wordt ondersteuning verleend door de brandweeregio.

In 2009 zijn 51 (tijdelijke) gebruiksvergunningen/-meldingen verleend.

Bij de controles gebruiksvergunningen is specifiek aandacht besteed aan de jeugdketen en huisvesting buitenlandse arbeiders. Ook zijn pilots uitgevoerd in het kader van de (door-) ontwikkeling van integraal toezicht

(op het terrein van bouwen op industrieterreinen en de horeca). Deze pilots zijn erop gericht om toezichtstaken van verschillende gemeentelijke afdelingen beter op elkaar af te stemmen dan wel voor elkaar uit te voeren.

Subdoelstellingen en indicatoren	
2.2	<b>Er is voldoende bluswater om te voorzien in de primaire behoefte bij een brand.</b>

In 2009 is de 'waterwagen' aangeschaft en in gebruik genomen. Dit voertuig heeft ruimte voor 17.500 liter bluswater, staat gestald in de kazerne van Kootwijkerbroek en wordt ingezet op plekken in de gemeente waar niet of over onvoldoende primair bluswater wordt beschikt.

Subdoelstellingen en indicatoren	
2.3	<b>De brandweer is toegerust om de haar opgelegde taken adequaat uit te kunnen voeren.</b>
2.3.1	Personeel is opgeleid en geoefend.
2.3.2	De huisvesting van de brandweer (5 kazernes) voldoet aan de wettelijke voorschriften.
2.3.3	Om veilig en verantwoord op te treden wordt gebruik gemaakt van bluswaterkaarten, bereikbaarheidskaarten, aanvalsplannen en rampenbestrijdingsplannen.

Het aantal momenten realistisch oefenen voor de medewerkers brandweer is verhoogd naar 3 oefenmomenten per oefencyclus van 1,5 jaar. Dit komt in de praktijk neer op 2 momenten per jaar. Daarmee wordt voldaan aan het gestelde in de (landelijke) Leidraad Oefenen.

De kazernes van Voorthuizen en Garderen zijn verbouwd en in december 2009 in gebruik genomen. Met de afronding van deze bouwprojecten voldoen alle brandweerkazernes in de gemeente aan de (ARBO-)eisen van deze tijd.

De digitalisering van operationele informatie op de uitrukvoertuigen is in 2009 ter hand genomen. Er is een aanvang gemaakt met het digitaliseren van de bereikbaarheidskaarten en aanvalsplannen. Dit project loopt tot 1 maart 2010 en gaat samen op met het ontsluiten van digitale operationele informatie op de uitrukvoertuigen.

Subdoelstellingen en indicatoren	
2.4	<b>Bij brand, ongeval, dieren in nood, overige hulpverlening en bij reanimatie wordt er door de brandweer opgetreden.</b>
	<p><i>Indicatoren</i></p> <ul style="list-style-type: none"> <li>• Richtlijn operationele prestaties brandweer en dekkingsplan/zorgnormensystematiek, m.d.v. dat de brandweer bij brand in 64% binnen de norm van 9 minuten op plaats incident aanwezig is.</li> <li>• Bij ongevallen is de brandweer in 100% van de gevallen binnen de norm van 15 minuten aanwezig.</li> <li>• Bij reanimatie is de brandweer in 100% van de gevallen in de verzorgingsgebieden Zwartebroek, Kootwijkerbroek en Garderen binnen 6 min ter plaatse.</li> </ul>

De operationele prestaties van de brandweer op de zorgnormen zijn in 2009 zijn:

- Bij brand 57% binnen de norm van 9 minuten op plaats incident aanwezig. De uitruktijd in Barneveld-Dorp is gemiddeld 1,5 minuut later dan in het theoretisch model (met als uitgangspunt 3,5 minuut) is omschreven. Daarnaast hebben intensieve wegwerkzaamheden aan de Thorbeckelaan en de tijdelijke locatie van de kazerne Voorthuizen bijgedragen aan het niet realiseren van de theoretische norm van 64%.
- Bij ongevallen 97% binnen 10 minuten op plaats incident aanwezig.
- Bij reanimatie 75% van de gevallen in de verzorgingsgebieden Zwartebroek, Kootwijkerbroek en Garderen binnen 6 minuten ter plaatse (op basis van 4 meldingen waar aanrijden binnen de normtijd uitgangspunt was). De overige inzetten bij reanimatie (42 stuks) waren meldingen buiten het aanrijdgebied van 6 minuten.

De uitrukcijfers over 2009 luiden als volgt (tussen haakjes de getallen over 2008):

- Brandmeldingen 160 stuks (200 stuks);
  - 'Loze' brandmeldingen 143 stuks (112 stuks);
  - Hulpverlening 152 stuks (160 stuks);
  - First Responder (bij reanimatie) 46 stuks (33 stuks)
- Totaal 501 stuks (505 stuks).

Het onderzoek naar het oplossen van de dekkingsproblematiek in oostelijk en zuid-oostelijk deel van de kern Barneveld is uitgevoerd en besproken in de

raadscommissie Bestuur. Besluitvorming daarover is voorzien in 2010.

Aanpak 'loze' meldingen is in 2009 beleidsmatig voorbereid en afgerond. Er is een informatie-avond gehouden voor de eigenaren/gebruikers van brandmeldinstallaties in de gemeente. De prestatie-eisen zijn per installatie bepaald en bekendgemaakt. Waar nodig hebben vooraankondigingen van het opleggen van dwangsommen plaatsgevonden. De grootste 'veelpleger' is nog altijd de Generaal-Majoor Koot-Kazerne in Garderen (38 stuks). Het in 2009 ingezette beleid wordt in 2010 voortgezet.

Het AED-Netwerk (pilot) is gerealiseerd. De evaluatie komt aan de orde in het 1<sup>e</sup> kwartaal van 2010. Uitbreiding van het netwerk is daarnaast gerealiseerd in de kern Stroe en in de wijken De Wheem/De Maat (Voorthuizen) en Zuid (Barneveld).

### Wat hebben onze doelen gekost?

In het onderstaande overzicht staat vermeld, wat onze doelen hebben gekost.

(Bedragen x € 1.000,=)

Saldo (exclusief mutaties reserves) (+ = voordelig)

Beleids-product	Omschrijving	Werkelijk 2008	Begroting 2009	Begroting 2009 na wijzigingen	Werkelijk 2009	Vershil
201	Brandweer en rampenbestrijding	3.412	3.384	3.604	3.591	V 13
202	Openbare orde en veiligheid	697	608	693	728	N -35
	<b>Totaal saldo programma 2</b>	<b>4.109</b>	<b>3.992</b>	<b>4.297</b>	<b>4.319</b>	<b>N -22</b>



In 2009 werd het spreekwoordelijke licht op groen gezet voor de ondertunneling van de spoorlijn Amersfoort-Apeldoorn in de Baron van Nagellstraat. De gemeente, de provincie en het rijk dragen hier respectievelijk 11 miljoen, 11 miljoen en bijna 7 miljoen euro aan bij. De ondertunneling is nodig om de gemeente Barneveld in het algemeen en het bedrijventerrein Harselaar bereikbaar te houden. In 2010 start de uitvoering van de ondertunneling.

## Programma 3 Verkeer en Openbare Ruimte

### Wat wilden we in 2009 bereiken en wat hebben we daarvoor gedaan?

#### 1. Verkeersveilige woon-, werk- en verblijfs-omgeving

Subdoelstellingen en indicatoren	
1.1	<b>Duurzaam veilige inrichting infrastructuur</b>
	<i>Indicatoren</i>
	<ul style="list-style-type: none"> <li>Mate van realisatie van de uitwerkingsplannen Verkeersveiligheid en Fiets (nulmeting)</li> <li>% ingerichte 30 en 60 km/uur zones (nulmeting)</li> </ul>

Door vertragingen in de grondaankopen alsmede een planwijziging op verzoek van de bewoners zijn de aanleg van het fietspad langs de Renswoudsestraatweg en die langs de Eendrachtstraat nog niet uitgevoerd. De reconstructie van de Gelreweg en het verkeersplan Zeumeren zijn inmiddels aanbesteed.

Voor de herinrichting van de Rijksweg en de Oud Milligenseweg liggen ontwerpen klaar, zodat de uitvoering in 2010 plaatsvindt.

Het Gemeentelijk Verkeers- en Vervoerplan is in januari 2010 unaniem door de raad vastgesteld. Vervolgens wordt één uitwerkingsplan voor alle facetten opgesteld (verkeersveiligheid, fiets, openbaar vervoer e.d.).

Mogelijke fietspaden rond het zwembad in Barneveld worden hierbij meegenomen.

Daarnaast is er met de provincie overeenstemming bereikt over de reconstructie van de N310 te Garderen.

Voor de aanleg van het fietspad Kootwijkerbroek-Stroe is het bestemmingsplan vastgesteld. Hiervoor lopen nu de grondaankopen, waarna de aanleg kan starten. In het GVVP is vermeld welke wegen nog als 30 en 60 km/uur zones ingericht zullen worden.

Subdoelstellingen en indicatoren	
1.2	<b>Beperking verkeersslachtoffers en verkeersongevallen</b>
	<i>Indicatoren</i>
	<ul style="list-style-type: none"> <li>Aantal verkeersslachtoffers per jaar &lt; gemiddelde van de afgelopen 5 jaar</li> <li>Aantal ongevallen per jaar &lt; gemiddelde van de afgelopen 5 jaar</li> <li>Onderzoek De Staat van de Gemeente: Handhaven van de huidige gemiddelde situatie verkeersveiligheid gemeente (huidige waardering 6,1) en streven naar verbetering verkeersveiligheid in de wijken (huidige waardering 5,8) (De in deze kolom gebruikte waarden dateren uit 2006)</li> <li>Kental verkeersoverlast uit veiligheidsmonitor 2005: &lt; 6% van de inwoners ervaart overlast door aanrijdingen</li> </ul>

Het aantal verkeersslachtoffers en het aantal ongevallen in 2009 is pas eind april bekend.

Het rapportcijfer 'burger als wijkbewoner', de verkeersveiligheid in de gemeente, is van een 6,1 in 2006 gestegen naar een 6,5 in 2008 en verkeersveiligheid in de buurt van een 5,8 naar een 6,1. In het voorjaar van 2010 wordt het onderzoek "Waarstaatjegemeente.nl" weer uitgevoerd.

Het percentage inwoners dat overlast ervaart door aanrijdingen wordt in de loop van 2010 verwacht (onderdeel Veiligheidsmonitor).

In het kader van verkeersveiligheid zijn bromfietscursussen en trainingen voor jonge automobilisten georganiseerd. Aan de bromfietscursus deden 170 deelnemers mee. Het aantal deelnemers aan de training Jonge Automobilisten bedroeg 25. Ook is in samenwerking met Provincie tweemaal een 'Young Drivers Day' georganiseerd. Daar deden circa 70 personen aan mee.

Subdoelstellingen en indicatoren	
1.3	<b>Reductie gevaarlijke locaties</b>
	<i>Indicatoren</i> <ul style="list-style-type: none"> <li>Aantal verkeersongevallenconcentraties &lt; gemiddelde van de afgelopen 5 jaar</li> </ul>

Er is sprake van een verkeersongevallenconcentratie bij een waarde van 20 of hoger. Het betreft het gewogen aantal ongevallen, waarbij letselschade voor 5 telt. Of het aantal verkeersongevallenconcentraties in 2009 minder is dan 19 (gemiddelde van de afgelopen 5 jaar) is pas eind april bekend.

De reconstructie kruising Baron van Nagellstraat – Verbindingsweg is gereed. De overgang Esweg is tijdelijk beveiligd en voor de nieuwe weg is het bestemmingsplan vastgesteld. Het combineren van de overgang Binnenveld en Esvelderbeek is vertraagd als gevolg van besluitvorming over de spoorverdubbeling in Barneveld Noord. De procedure voor de afsluiting van de Bloemendaallaan is afgerond en de aanvullende voorzieningen voor de Gasthuisstraat zijn in voorbereiding. Op de Dronkelaarseweg is een geslotenverklaring in één richting ingevoerd in de ochtendspits, ter verbetering van de veiligheid voor fietsende scholieren.

Een eerste verkennend onderzoek heeft duidelijk gemaakt dat de problemen met de wegen niet beperkt zijn tot de wegranden maar veel groter zijn. Daarom wordt de raad in 2010 een beleidsplan Groot Onderhoud Wegen voorgelegd.

## 2. Bereikbare woon-, werk- en verblijfsomgeving

Subdoelstellingen en indicatoren	
2.1	<b>Waarborging bereikbaarheid voor gemotoriseerd verkeer</b>
	<i>Indicatoren</i> <ul style="list-style-type: none"> <li>Onderzoek De Staat van de Gemeente: Handhaven huidige waardering met betrekking tot de bereikbaarheid van de buurt met de auto (7,6 in 2006)</li> </ul>

Het rapportcijfer 'burger als wijkbewoner', de bereikbaarheid van de buurt met de auto, is van een 7,6 in 2006 gestegen naar een 7,8 in 2008. In het voorjaar van 2010 wordt het onderzoek "Waarstaatjegemeente.nl" weer uitgevoerd.

Met de provincie is het overleg voortgezet over de omleidingsweg rond Voorthuizen en een goede aansluiting met de te realiseren verbinding tussen de Apeldoornsestraat en Rubensstraat. De besluitvorming van de provincie wordt in het voorjaar van 2010 afgerond.

Met betrekking tot de ontsluiting van Harselaar-Zuid is het Milieu Effect Rapport afgerond. Een deel van deze ontsluiting wordt in het bestemmingsplan Harselaar-Zuid opgenomen.

Ook is een start gemaakt met de aanleg van de P-Veluwe langs de Houtbeekweg in Stroe. Als gevolg van de aanwezigheid van explosieven uit de Tweede Wereldoorlog is er vertraging opgetreden ten opzichte van de oorspronkelijke planning.

De reconstructie van de Gasthuisstraat - Burgemeester Kuntzelaan is in volle voorbereiding en is naar verwachting voor eind 2010 gerealiseerd.

De uitdieping van de tunnel in de Nijkerkerweg en ook de aanleg van de rotonde Nijkerkerweg-Harselaarseweg zijn onderdeel van de revitalisering bedrijventerrein Harselaar dat in november 2009 is gestart. De aanleg van de rotonde Valkseweg- Hessenweg en de ontsluiting naar De Meerwaarde start in het eerste kwartaal 2010. De realisatie van het carpoolterrein aan de Scherpenzeelseweg is eind 2009 gestart.

Door middel van een gerechtelijke procedure is de toegankelijkheid van de Paalhoeveweg in Kootwijk afgedwongen.

Via deelname aan de werkgroep van Rijkswaterstaat inzake de Mer knooppunt Hoevelaken worden de belangen voor Barneveld ingebracht.

Subdoelstellingen en indicatoren	
2.2	<b>Verbetering bereikbaarheid voor langzaam verkeer</b>
	<i>Indicatoren</i> <ul style="list-style-type: none"> <li>De Staat van de Gemeente: Handhaven van de huidige gemiddelde situatie met betrekking tot de fietsvriendelijkheid (huidige waardering 6,8 in 2006)</li> </ul>

Het rapportcijfer 'burger als wijkbewoner', fietsvriendelijkheid van de gemeente, is van een 6,8 in 2006 gestegen naar een 6,9 in 2008. In het voorjaar van 2010 wordt het onderzoek "Waarstaatjegemeente.nl" weer uitgevoerd.

De aanbesteding voor de bouw van de fietstunnel Veller is afgerond en de start van de werkzaamheden staat gepland in het derde kwartaal 2010.

De fysieke afsluiting van het centrumgebied is van de baan. Gezocht is naar alternatieven voor een veilig winkelgebied van Barneveld. Inmiddels is gestart met het Keurmerk Veilig Ondernemen (KVO). Hiertoe zijn ondermeer negen extra camera's geplaatst, zie verder programma 2.

Samen met de regio is een regionale fietsvisie voor de Vallei opgesteld met daarin prioriteiten en maatregelen.

Subdoelstellingen en indicatoren	
<b>2.3</b>	<b>Verbetering bereikbaarheid door openbaar vervoer</b>
	<i>Indicatoren</i> <ul style="list-style-type: none"> <li>De Staat van de Gemeente: verbeteren waarden in onderzoek (tabel 31) met betrekking tot de bereikbaarheid van het openbaar vervoer in wijk en gemeente (resp. 5,7 en 5,6)</li> <li>20 toegankelijke bushaltes voor mindervaliden in 2010</li> </ul>

Het rapportcijfer 'burger als wijkbewoner', de tevredenheid van de burger over de bereikbaarheid met openbaar vervoer in respectievelijk wijk en gemeente is van een 5,7 en 5,6 in 2006 gestegen naar een 6,4 en 6,1 in 2008. In het voorjaar van 2010 wordt het onderzoek "Waarstaatjegemeente.nl" weer uitgevoerd.

Met de NS is een intentieovereenkomst gesloten over de gezamenlijke ontwikkeling van het stationsgebied grenzend aan Columbiz Park en een onderzoek naar de haalbaarheid van een halte op de lijn Amersfoort-Apeldoorn. In dat kader is door een onderzoeksbureau een onderzoek ingesteld naar de technische aspecten van de halte en de te verwachten reizigerstoename bij realisering ervan.

Er is particulier initiatief genomen voor een onderzoek naar de technische haalbaarheid van een railterminal in de Driehoek. Aansluitend aan dat onderzoek is opdracht gegeven aan een onderzoeksbureau om de technische mogelijkheden op Harselaar Zuid in kaart te brengen.

Voor het station Barneveld Noord als ook voor Centrum wordt in samenspraak met provincie en prorail in het kader van "prettig wachten" een plan uitgewerkt waarin zaken als een goede wachtruimte, toilet, ruimte voor

toezichthouders en uitbreiding van fietsenstalling worden meegenomen. Vanuit het ministerie zijn hiervoor extra gelden beschikbaar gesteld. Naar verwachting starten de uitvoeringswerkzaamheden in het derde kwartaal 2010.

Op de stations Noord en Centrum is OV fiets geïntroduceerd. Dit is een stimuleringsmaatregel voor het gebruik van de fiets. In kluisjes staan fietsen die men kan gebruiken als men deelneemt aan OV fiets.

Door middel van ambtelijke en bestuurlijke druk wordt er alles aan gedaan om de dichtliggtijden van de spoorwegovergangen nabij het station te verbeteren. Voor zes aan te passen bushaltes zijn de subsidiemogelijkheden geïnventariseerd, zijn er prioriteitenlijsten en verkeerstechnische tekeningen gemaakt. Deze worden nu in een bestek uitgewerkt waarna de aanbesteding kan plaatsvinden.

Subdoelstellingen en indicatoren	
<b>2.4</b>	<b>Gedifferentieerde parkeer- en stallingsvoorzieningen</b>
2.4.1	voldoende parkeergelegenheid voor langparkeerders
2.4.2	voldoende betaalde parkeergelegenheid voor kortparkeerders
	<i>Indicatoren</i> <ul style="list-style-type: none"> <li>Bezettingsgraad over de parkeervoorzieningen in het centrum van Barneveld blijft beneden 90% (parkeercommissie, januari 2009)</li> <li>Verbeteren parkeersituatie in de buurt (huidige waardering De Staat van de gemeente 5,6)</li> </ul>

Het rapportcijfer 'burger als wijkbewoner', de parkeermogelijkheden in de buurt, is van een 5,6 in 2006 gestegen naar een 6,6 in 2008. Dit onderzoek vindt om het jaar plaats.

Om het jaar wordt een parkeeronderzoek gehouden. Dit vindt in 2010 weer plaats. Of de bezettingsgraad over de parkeervoorzieningen in het centrum van Barneveld beneden 90% is, is derhalve in de loop van 2010 bekend.

Het grootste deel van de parkeerfaciliteiten bij het Schaffelaartheater is gerealiseerd en in gebruik genomen. Zodra het gymzaaltje is verwijderd, kunnen de overige parkeerplaatsen worden aangelegd.

Het Gowthorpeplein is heringericht en voorzien van achteraf betaald parkeren. Voor het Torenplein is het plan voor achterafbetaald parkeren uitgewerkt zodat nu een bestek kan worden opgesteld.

De inventarisatie van het parkeren in woonwijken is afgerond. Deze gegevens worden momenteel verwerkt in een maatregelenpakket.

Voor het bedrijventerrein de Brielaard is gekeken naar mogelijkheden voor uitbreiding van de parkeerplaatsen.

Voor de Vetkamp is een studie opgepakt naar de mogelijkheden voor een meerlaagse parkeergarage.

Achter de Albert Heijn wordt gekeken naar de mogelijkheden van een parkeerdek.

Alle betaalautomaten zijn vervangen.

### 3. Leefbare woon-, werk- en verblijfsomgeving

Subdoelstellingen en indicatoren	
	<i>Indicatoren</i> <ul style="list-style-type: none"> <li>• Onderzoek De Staat van de Gemeente                             <ul style="list-style-type: none"> <li>• "Oordeel burgers over telefonisch meldpunt" handhaven relatief zeer hoge score (7,7)</li> <li>• "Tevredenheid van inwoners over het onderhoud van de wijk" streven naar 7 (nu 6,4).</li> <li>• "De tevredenheid van bewoners over het openbaar groen" streven naar 7 (nu 6,8)</li> </ul> </li> </ul>
<b>3.1</b>	<b>Duurzaam onderhouden openbare ruimte</b>

Resultaten over de vermeende verloedering worden verwacht in de resultaten van de Veiligheidsmonitor, welke momenteel in uitvoering is. Het rapportcijfer 'tevredenheid van inwoners over het onderhoud van de wijk' is in 2008 gelijk gebleven aan het cijfer in 2006 (6,4). Het rapportcijfer 'tevredenheid van inwoners over het openbaar groen' is van een 6,8 in 2006 gedaald naar een 6,3 in 2008. In de programmabegroting 2010 zijn deze indicatoren (streefwaarde voor 2011) hierop aangepast. In het voorjaar van 2010 wordt het onderzoek "Waarstaatjegemeente.nl" weer uitgevoerd.

Met de uitvoering van het speelbeleidsplan is in samenwerking met de wijkplatforms begonnen. Ter voorbereiding op het Groenstructuurplan komt er eerst een workshop met raadsleden, eind april. Dan volgt een kaderstellende notitie groenstructuur.

Vanwege automatiseringsproblemen is de rapportage over de uitkomsten van het onderzoek naar de veilig-

heid van bomen (VTA) uitgesteld tot 2010.

Het vernieuwde meldingen systeem wordt per 1-1-2010 geïntroduceerd. Op basis hiervan zal de nulmeting worden verricht.

In het Milieu(klimaat)beleidsplan is ook de openbare verlichting aan de orde gesteld. Inmiddels zijn de eerste energie zuinige led-lampen bij wijze van proef geplaatst. Per 1-1-2009 hebben we een methode ingevoerd waarbij jongeren (gesponsord) vuurwerkafval opruimen en inleveren.

De zandbakken zijn gecontroleerd op veiligheid.

Geconstateerd is dat ze volgens de normen veilig zijn.

Om de veiligheid te verhogen zullen stalen matten worden geplaatst die voorkomen dat hele diepe kuilen gegraven kunnen worden.

Subdoelstellingen en indicatoren	
<b>3.2</b>	<b>Betrokken bewoners</b>

Het hondenuitlaatbeleid is geëvalueerd en de implementatie hiervan is in samenwerking met de wijkplatforms ter hand genomen.

Subdoelstellingen en indicatoren	
<b>3.3</b>	<b>Waardige begraafplaatsen</b>
	<i>Indicatoren</i> <ul style="list-style-type: none"> <li>• Per begraafplaats voldoende begraafplaatsen voor de aankomende 5 jaar.</li> <li>• Geen klachten op een van de gemeentelijke begraafplaatsen</li> </ul>

Met de geplande uitbreidingen is er genoeg begraafcapaciteit voor de aankomende 5 jaar.

Er zijn geen klachten geweest op een van de gemeentelijke begraafplaatsen.

De planvorming en verwerving voor de begraafplaats in Terschuur verloopt voorspoedig.

De renovatie van de aula in Barneveld oogst veel waardering. Met name de familiekamer wordt zeer gewaardeerd.

### Wat hebben onze doelen gekost?

In het onderstaande overzicht staat vermeld, wat onze doelen hebben gekost.

(Bedragen x € 1.000,-)

Saldo (exclusief mutaties reserves) (+ = voordelig)

Beleids-product	Omschrijving	Werkelijk 2008	Begroting 2009	Begroting 2009 na wijzigingen	Werkelijk 2009	Vershil
301	Wegen	5.069	5.091	6.933	7.202	N -269
302	Verkeer	2.932	1.670	2.263	3.322	N -1.059
303	Parkeren	-361	-307	56	-69	V 125
305	Natuur en groenbeheer	2.897	2.922	3.344	3.615	N -271
306	Begraven	49	13	18	218	N -200
	<b>Totaal saldo programma 3</b>	<b>10.586</b>	<b>9.389</b>	<b>12.614</b>	<b>14.288</b>	<b>N -1.674</b>



In 2009 werden de eerste bedrijven gebouwd op het nieuwe bedrijventerrein Puurveen in Kootwijkerbroek. Een belangrijke ontwikkeling voor deze derde kern van Barneveld. Het gebied is overigens ook voor woningbouw bestemd. In 2009 namen de eerste bewoners hun intrek.

## Programma 4 Economie

### Wat wilden we in 2009 bereiken en wat hebben we daarvoor gedaan?

#### 1. Samenwerking en interactie met bedrijfsleven gericht op wederzijds draagvlak.

In het kader van de bevordering van de samenwerking en interactie met het bedrijfsleven is periodiek overleg met de Barneveldse Industriële Kring (BIK), het Toeristisch Platform Barneveld en de besturen van de verschillende ondernemersverenigingen van de kernen. Tijdens dit overleg is er over verschillende op dat moment actuele onderwerpen gesproken. Om de tevredenheid over deze overlegstructuren in kaart te brengen is in 2009 een evaluatie uitgevoerd. De uitkomst van deze evaluatie is dat het georganiseerde bedrijfsleven tevreden is met de diverse overlegstructuren. Het overleg heeft niet alleen geleid tot een betere informatieuitwisseling, maar ook tot duidelijke interactie en een gemeenschappelijke focus op diverse relevante onderwerpen en projecten. Het overleg wordt in 2010 op dezelfde wijze voortgezet.

#### 2. Goede vestigingsvoorwaarden voor zittende en nieuwe bedrijven

Subdoelstellingen en indicatoren	
	<p><i>Indicatoren</i></p> <ul style="list-style-type: none"> <li>• Omvang werkgelegenheid algemeen op het niveau van 2007 (4.174 bedrijfsvestigingen en 29.236 werknemers, inclusief uitzendkrachten)</li> <li>• Uitgifte 130 ha bruto nieuw bedrijventerrein in de periode tot 2020 m.i.v. 2010</li> </ul>
2.1	<b>Voldoende uitbreidings- en vestigingsmogelijkheden</b>

De reeds ingezette lobby voor de verbreding van de A1 en de doortrekking van de A30 is in 2009 zowel op ambtelijk als bestuurlijk niveau voortgezet. In dit kader wordt onder andere samen met het regionale bedrijfs-

leven en de regio stedendriehoek actief ingezet op een verbreding van de A1. Daarnaast zijn de plannen van Barneveld in het MIRT (meerjarenprogramma infrastructuur, ruimte en transport van het rijk) ingebracht.

Daarnaast is in het kader van de ontwikkeling van Columbiz Park, bedrijventerrein Harselaar-Zuid en de doorontwikkeling van het openbaar vervoer-knooppunt met stationsontwikkeling bij Barneveld Noord ingezet op een verbetering van de ontsluiting in zuidelijke richting. In dit kader zijn plannen ontwikkeld voor de ondertunneling van de Baron van Nagellstraat. Overleg met onder andere de provincie Gelderland en het Rijk heeft uiteindelijk geresulteerd in financiële bijdragen van respectievelijk € 11 en € 6,7 miljoen in de totale plankosten.

Voorts is in 2009 flinke voortgang gemaakt met de invoering van parkmanagement. Zo is er in samenwerking met de ondernemers op het bedrijventerrein Puurveen in Kootwijkerbroek een start gemaakt met de invoering van parkmanagement op dit terrein. Het project in Kootwijkerbroek geldt als pilot voor de invoering van parkmanagement op de overige terreinen in de gemeente.

De Milieu Effect Rapportage voor Harselaar-Zuid en Harselaar-Driehoek is goedgekeurd. De bestemmingsplannen Harselaar Driehoek en Harselaar Zuid zullen naar verwachting in de loop van 2010 worden vastgesteld. Het bestemmingsplan voor Harselaar West-West is vastgesteld. Hierdoor kan de ontwikkeling van de genoemde terreinen van start gaan. Naar verwachting kan in 2011 gestart worden met de uitgifte van nieuwe bedrijventerreinen. De aanbesteding van de revitalisering Harselaar west is afgerond.

Ondanks de economische recessie is in 2009 het aantal bedrijfsvestigingen gegroeid naar 4.638 (incl. zzp-ers) en is het aantal werknemers gegroeid naar 29.667. De gemeente Barneveld neemt met deze groei een uitzon-

deringspositie in ten opzichte van de rest van de regio De Vallei. Ook ten opzichte van het gemiddelde van de rest van de provincie Gelderland vormt Barneveld in dit kader een positieve uitzondering.

Subdoelstellingen en indicatoren	
2.2	Selectieve acquisitie en uitgave bedrijfslocaties

De feitelijke realisatie van het Columbiz Park is vertraagd als gevolg van de marktomstandigheden. De uitgiftevoorwaarden voor Harselaar-Zuid worden te zijner tijd door de GEM Harselaar-Zuid als eigenaar van de grond bepaald.

Subdoelstellingen en indicatoren	
2.3	Waarborgen van aanbod voor lokale bedrijven
	<i>Indicatoren</i> <ul style="list-style-type: none"> <li>Uitgifte 55 ha netto nieuw bedrijventerrein aan lokale bedrijven in de periode tot 2020 m.i.v. 2010</li> </ul>

In 2009 is een start gemaakt met de uitgifte van bedrijventerrein Puurveen in Kootwijkerbroek. Van de 7 ha is inmiddels circa 4 ha uitgegeven.

Subdoelstellingen en indicatoren	
2.4	Goede kwaliteit, bereikbaarheid en uitstraling van bestaande bedrijventerreinen

In 2010 wordt de noodzaak van revitalisering van de bedrijventerreinen Harselaar Oost en De Valk onderzocht.

Subdoelstellingen en indicatoren	
2.5	Adequate informatievoorzieningen en serviceverlening aan bedrijven
	<i>Indicatoren</i> <ul style="list-style-type: none"> <li>Aantal gebruikers van het digitale ondernemersloket (nulmeting)</li> <li>Aantal bezoekers van het fysiek ondernemersloket (nulmeting)</li> </ul>

In 2009 is het digitale en telefonische ondernemersloket gerealiseerd. Van de realisatie van een fysiek ondernemersloket is afgezien in verband met het ontbreken van personele capaciteit. Het ondernemersloket is vervolgens ondergebracht bij het taakveld economische zaken waarbij ook een start is gemaakt met het invoeren van accountmanagement. De contactmo-

menten met het ondernemersloket worden vanaf januari 2010 bijgehouden. Vanaf februari 2010 wordt het ondernemersloket verder geprofileerd. Er wordt onder andere een digitale nieuwsbrief, speciaal voor ondernemers, uitgegeven.

Subdoelstellingen en indicatoren	
2.6	Invulling van kleinschalige werklocaties bij (kleine) kernen
	<i>Indicatoren</i> <ul style="list-style-type: none"> <li>20 functieveranderingen in het buitengebied eind 2009 afgehandeld.</li> </ul>

Er zijn 43 verzoeken om functieverandering in 2009 ingediend. Over 16 verzoeken om functieverandering heeft het college een besluit genomen. Hiervan zijn inmiddels 5 plannen door de raad vastgesteld. Het gaat dan bijvoorbeeld om het slopen van agrarische gebouwen waarvoor in de plaats wooneenheden worden gerealiseerd of niet agrarische bedrijvigheid (zoals stalling en opslagruimte).

### 3. Een herkenbare positie als regionaal transport en logistiek centrum met een nadruk op food-logistics

Subdoelstellingen en indicatoren	
	<i>Indicatoren</i> <ul style="list-style-type: none"> <li>Het aantal bedrijven in de transportsector (88 bedrijven in vervoer over land in 2007) (signaal-indicator)</li> <li>Minimaal handhaven van het huidige aantal (niveau 2007) arbeidsplaatsen in de transportsector (1476 werknemers, inclusief uitzendkrachten)</li> </ul>

Het aantal vestigingen in de transport sector is gestegen van 145 in 2008 naar 149 in 2009. Wel is het aantal arbeidsplaatsen in dezelfde periode afgenomen van 1.912 tot 1.883 in 2009. Ook is een haalbaarheidsstudie gestart naar de mogelijkheden voor het realiseren van een goederenoverslag punt op de lijn Apeldoorn-Amersfoort. De uitkomsten van de studie zijn in 2010 beschikbaar.

Met de aanpassing van de Harselaarseweg als onderdeel van de revitalisering van Harselaar-West wordt de doorstroming verbeterd en de verkeersveiligheid verhoogd.

In Harselaar West-West wordt de realisering van een facility-center mogelijk gemaakt.

In de uitgangspunten voor het bestemmingsplan Harselaar-Zuid is de mogelijkheid opgenomen voor de vestiging van een agro-businesscluster. Dit past in het regionale voornemen om te komen tot een segmentering binnen de regio waarbij Barneveld eerst aangewezen locatie is voor de ontwikkeling van food-logistics en verwerkende en toeleverende industrie.

#### 4. De zakelijke dienstverlening tenminste op het landelijk gemiddelde

Subdoelstellingen en indicatoren	
	<i>Indicatoren</i> <ul style="list-style-type: none"> <li>• 14,9% (waarde eind 2007:13) van de werkgelegenheid in de zakelijke dienstverlening in 2012</li> </ul>

Voor Columbiz Park is een start gemaakt met de uitvoering van het acquisitieplan. Gelet op de in Nederland heersende economische recessie is de uitvoering van het acquisitieplan vertraagd ten opzichte van de oorspronkelijke planning. Wel worden met enkele geïnteresseerde partijen gesprekken gevoerd over de ontwikkeling van delen van Columbiz Park en is met NS Vastgoed een intentieovereenkomst gesloten over de verdere ontwikkeling van het stationsgebied.

Ten opzichte van 2008 is in 2009 het aantal vestigingen in de zakelijke dienstverlening fors gegroeid van 798 naar 862. Naar verwachting kan deze groei worden verklaard door een toename van het aantal zzp-ers. Dit kan tevens worden verklaard doordat in diezelfde periode de werkgelegenheid gegroeid is van 4.177 naar 4.184 arbeidsplaatsen. Hoewel in 2009 opnieuw sprake is van een groei van de werkgelegenheid in absolute zin is het aandeel van de zakelijke dienstverlening in de totale werkgelegenheid ten opzichte van 2008 (14,5%) licht gedaald tot 14,1%.

#### 5. Een aantrekkelijke gemeente voor zowel verblijfs- en dagtoerisme en conferenties

Subdoelstellingen en indicatoren	
5.1	<b>Op de markt afgestemde kwaliteit van de verblijfsrecreatie</b>
	<i>Indicatoren</i> <ul style="list-style-type: none"> <li>• Minimaal 419.000 overnachtingen (niveau 2007)</li> </ul>
5.2	<b>Breed aanbod van voorzieningen en evenementen</b>
	<i>Indicatoren</i> <ul style="list-style-type: none"> <li>• Het aantal bezoekers aan attracties en evenementen (nulmeting)</li> <li>• Minimaal 75 grote en middelgrote evenementen (niveau 2007)</li> </ul>

In 2009 is een start gemaakt met de uitvoering van het Toeristisch Recreatief Ontwikkelingsplan en is het Toeristisch Aanjaagteam Barneveld van start gegaan. Het Toeristisch Aanjaagteam heeft in 2009 ingezet op het verstevigen van het netwerk van recreatieondernemers en de binding met de gemeente. Om dit te bereiken heeft het aanjaagteam in 2009 de volgende acties geïnitieerd: er zijn 2 themabijeenkomsten met de sector gehouden, brainstormsessies met de verschillende branches, ontwikkeling toeristische kaart en het uitvoeren van een toeristische enquête.

Daarnaast is in Garderen de tweede fase van Garderen als Herkenbare Veluwe Kern uitgevoerd. In dit kader zijn onder andere 330 leilindes in het dorp geplant. Garderen geldt in dit verband als voorbeeld voor heel Gelderland.

Daarnaast is in 2009 het nodige gebeurd om de toeristische infrastructuur te verbeteren. Zo is er een vervolg gegeven aan het verbeteren van de bewegwijzering naar de verschillende toeristisch recreatieve elementen in onze gemeente. In dit kader is in samenwerking met het toeristische bedrijfsleven de bewegwijzering in en rondom de kern Kootwijk verbeterd. Tevens is de toeristische informatievoorziening verbeterd door middel van het plaatsen van digitale toeristische informatiezuilen in de kernen Kootwijk, De Glind en Garderen. Ook is er met de Recreatie Gemeenschap Veluwe onderhandeld over de voorwaarden waaronder een verzelfstandiging kan plaatsvinden. Voor de gemeente betekent dit onder andere dat 25 km fietspad in eigendom en beheer overgaat aan de

gemeente. De planvorming voor de aanleg van ruitroutes is eveneens vervolgd en heeft geleid tot een concept-tracé. Met alle grondeigenaren van dit tracé is overleg gevoerd en hoewel er nog een aantal knelpunten is op te lossen, lijkt de aanleg van de route medio 2010 van start te kunnen gaan. Het Waterschap Vallei en Eem is dermate enthousiast over de plannen dat zij een subsidie van € 30.000,- ter beschikking heeft gesteld voor het realiseren van een doorwaadbare plaats in de Barneveldse beek. Tenslotte is voor de uitbreiding van het netwerk van klompenpaden in samenwerking met de Stichting Landschapsbeheer Gelderland en de gemeenten in de regio een regionaal plan gemaakt. In het kader van het verkennen van de subsidiemogelijkheden vindt er op dit moment overleg plaats met de provincie Gelderland.

In beleidsmatig opzicht is er ingezet op een verdere verbetering van de kwaliteit van de bestaande verblijfsrecreatie. Zo is er in samenwerking met het toeristisch bedrijfsleven in Kootwijk een start gemaakt met het opstellen van een clustervisie in het kader van de uitvoering van het provinciale Krimp en Groei beleid. In deze visie zal worden onderzocht waar en onder welke voorwaarden er nog uitbreidingsruimte is voor de bestaande verblijfsrecreatieve bedrijven en welke mogelijkheden er zijn voor structuurverbetering van de sector.

Tenslotte heeft de gemeente Barneveld een actieve rol gespeeld in de totstandkoming van een verbetering van de toeristisch informatievoorziening, marketing en promotie van onze gemeente. Zo is in samenwerking met de provincie Gelderland en een groot deel van de gemeenten op de Veluwe ingezet op de totstandkoming van één nieuwe toeristische organisatie voor de marketing en promotie van de Veluwe. Deze inspanningen hebben ertoe geleid, dat er eind 2009 een nieuwe organisatie is ontstaan uit een fusie van de bestaande (regio) VV's en het Veluws Bureau voor Toerisme.

Hoewel de definitieve cijfers van het aantal toeristische overnachtingen in 2009 nog niet bekend zijn, kan op basis van een voorlopige inventarisatie worden geconcludeerd dat het aantal toeristische overnachtingen ten opzichte van 2008 minimaal gelijk gebleven of gestegen is als gevolg van de heersende economi-

sche recessie in combinatie met inspanningen van de sector en het mooie weer.

In 2009 is voor 117 evenementen in Barneveld een vergunning verleend. Dit aantal komt ongeveer overeen met het aantal in 2008 georganiseerde evenementen. Eén van de georganiseerde evenementen betrof het Veluws Zandsculpturefestival. Met 45.000 bezoekers in de periode van april tot en september kan dit evenement als één van de grootste zandsculptureevenementen van Nederland worden gekwalificeerd. Medio 2009 is er een start gemaakt met het registreren van het aantal bezoekers per evenement.

Een jaarverslag van de activiteiten van het toeristisch aanjaagteam is in 2009 aan de gemeenteraad aangeboden.

Tenslotte is in 2009 een startnotitie met daarin de kaders voor het opstellen van een horecavisie aan de gemeenteraad aangeboden. Naar aanleiding van het voorstel heeft de gemeenteraad besloten om eerst een behoefteonderzoek uit te voeren alvorens een besluit te willen nemen omtrent een horecavisie. Dit onderzoek zal in 2010 worden uitgevoerd.

De procedure tot gunning van de Evenementenhal is afgerond. In de loop van 2010 worden de grondverwerkingen afgerond en zal de feitelijke realisering van de hal verder worden voorbereid.

## 6. Een sterke en innovatieve foodsector

Subdoelstellingen en indicatoren	
	<i>Indicatoren</i>
	<ul style="list-style-type: none"> <li>• Minimaal 1.270 arbeidsplaatsen in de foodsector (niveau 2007)</li> <li>• Aantal bedrijven in de primaire agrarische productie (2006: 761 bedrijven; 2007: 727 bedrijven) (signaalindicator)</li> <li>• Minimaal 3 miljoen dieren in de primaire agrarische productie (peiljaar 2007)</li> <li>• Grondgebruik (2006: 8432 hectare; 2007: 8365 hectare) (signaalindicator)</li> </ul>

Het aantal arbeidsplaatsen in de foodsector is gestegen van 1.270 in 2007 naar 1.303 in 2009. Tevens heeft de schaalvergroting in de agrarische sector zich ook in

2009 voortgezet waardoor het aantal agrarische bedrijven verder is gedaald naar een niveau van 689. Deze schaalvergroting komt terug in het agrarisch grondgebruik dat is gestegen naar een niveau van 10.024 ha. Het totaal aantal dieren is gestegen naar 4.126.766. Met name in de pluimveesector is er sprake van een toename van het aantal dieren. Dit zijn CBS gegevens van november 2009. (NB: het CBS kan geen verklaring geven voor de forse toename van de toerekening van grondgebruik voor agrarische doeleinden).

Het project Toekomstperspectief Agrarische Ondernemers Kootwijkerbroek loopt door tot en met augustus 2010. Tot nu toe hebben zo'n 85 ondernemers deelgenomen aan het project. Ongeveer één op de drie ondernemers heeft ook een bedrijfsplan laten opstellen. De inhoud van de gesprekken wordt door de ondernemers zelf bepaald. Het gaat vaak over bedrijfsontwikkeling en de wet- en regelgeving. Verplichte ammoniakarme stallen en nieuwe welzijnseisen voor dieren zijn bijvoorbeeld gespreksonderwerpen. Naast deelnemers met toekomstplannen zijn er ook deelnemers met vragen over bedrijfsbeëindiging of functieverandering en wat daarbij komt kijken.

## 7. Kern Barneveld is een regionaal koopcentrum en in de overige kernen is voldoende en op de behoefte van inwoners en bezoekers afgestemde detailhandel aanwezig

Subdoelstellingen en indicatoren	
7.1	<b>Regiofunctie voor de kern Barneveld</b>
	<i>Indicatoren</i>
	<ul style="list-style-type: none"> <li>De omvang van het totaal winkelvloeroppervlak in Barneveld bedraagt minimaal 65.547 m<sup>2</sup> (per 31-12-2007 was dat 72.475)</li> </ul>

In 2009 zijn op verzoek van de Barneveldse Middenstandsvereniging voorbereidingen getroffen voor de invoering van reclamebelasting in Barneveld. Met de invoering van de reclamebelasting wordt het zogenaamde free-riders probleem aangepakt en komen er meer financiële middelen beschikbaar om het winkelcentrum van Barneveld op de kaart te zetten. De raad heeft inmiddels besloten reclamebelasting in te voeren.

Daarnaast is het overleg met een aantal grondeigenaren langs de Scherpenzeelseweg vervolgd met als doel te komen tot een perifere detailhandelszone. Hoewel partijen dicht bij elkaar zijn gekomen heeft dit nog niet tot overeenstemming geleid. De besluitvorming over de in 2007 opgestelde perifere detailhandelsvisie heeft derhalve nog niet plaatsgevonden.

Tenslotte is in december 2009 de opwaardering van het plein bij restaurant Het Schaap opgeleverd. Het winkelgebied van Barneveld heeft hierdoor een aantrekkelijke entree gekregen.

Voor het bepalen van het uitgevoerde beleid worden de retailcijfers van Locatus als indicator gebruikt. In 2009 heeft Locatus een wijziging doorgevoerd in het beschikbaar stellen van deze cijfers. Voor het bepalen van het totale winkelvloeroppervlak wordt in dit kader derhalve volstaan met een inschatting. Geschat wordt dat het totale winkelvloeroppervlak met de oplevering van het Dijkje met circa 1.500 m<sup>2</sup> is toegenomen tot 78.000 m<sup>2</sup>. Over de wijze waarop in de toekomst het totale winkelvloeroppervlak kan worden bepaald, vindt overleg plaats met Locatus.

Subdoelstellingen en indicatoren	
7.2	<b>Voldoende en op de behoefte van inwoners en recreanten afgestemde detailhandel in de kern Voorthuizen</b>
	<i>Indicatoren</i>
	<ul style="list-style-type: none"> <li>De omvang van het totaal winkelvloeroppervlak in Voorthuizen bedraagt minimaal 12.338 m<sup>2</sup> (per 31-12-2007 was dat 14.043)</li> </ul>

In 2009 heeft de planvorming voor de detailhandelsvisie Voorthuizen vertraging opgelopen. In overleg met de klankbordgroep zijn diverse ontwikkelingsscenario's voor het winkelgebied van Voorthuizen ontwikkeld. Een centrale vraag in de planvorming wordt ingenomen door de uitbreidingsmogelijkheden van de vestiging van Albert Heijn. Gelet op het feit dat de uitbreidingsmogelijkheden van de Albert Heijn een afzonderlijke studie vergt, is ervoor gekozen om de planvorming van de handelsvisie te laten wachten op de uitkomsten van de locatiestudie. De studie is in 2009 uitgevoerd waarbij naast de huidige locatie tevens de haalbaarheid van een drietal andere locaties in Voorthuizen is onderzocht en

vergeleken aan de hand van een multicriteria-analyse. Wij hebben op basis van de multicriteria-analyse besloten om in principe mee te willen werken aan een verplaatsing van de Albert Heijn naar Blankensgoed. De planvorming van de handelsvisie zal in het eerste kwartaal van 2010 worden vervolgd.

Net als voor de kern Barneveld ontbreken ook voor de kern Voorthuizen de meest recente cijfers voor het bepalen van het totale winkelvloeroppervlak. Een inschatting is dat het totale winkelvloeroppervlak in Voorthuizen met 14.043 m<sup>2</sup> gelijk is gebleven aan de waarde van eind 2007.

### Wat hebben onze doelen gekost?

In het onderstaande overzicht staat vermeld, wat onze doelen hebben gekost.

(Bedragen x € 1.000,=)

Saldo (exclusief mutaties reserves) (+ = voordelig)

Beleids-product	Omschrijving	Werkelijk 2008	Begroting 2009	Begroting 2009 na wijzigingen	Werkelijk 2009	Vershil
401	Economische zaken	264	212	366	401	N -35
402	Nutsbedrijven	-1.843	-976	-1.571	-1.636	V 65
403	Toerisme	631	353	430	483	N -53
	<b>Totaal saldo programma 4</b>	<b>-948</b>	<b>-411</b>	<b>-775</b>	<b>-752</b>	<b>N -23</b>





In 2009 werd hard gebouwd aan de nieuwe Wijschool De Burgt – inmiddels 'De Burgthof' geheten. In de nieuwe school zijn drie basisscholen en twee locaties voor kinderopvang gevestigd. In het voorjaar van 2010 is het gebouw geopend door wethouder drs. L.A. Verweij. Niet alleen De Burgthof bepaalde de onderwijsagenda in 2009. Ook werd overeenstemming bereikt over de financiering voor de VMBO-school De Meerwaarde aan de (toekomstige) Rietberglaan bij de Hessenweg/Valkseweg.

## Programma 5 Onderwijs

### Wat wilden we in 2009 bereiken en wat hebben we daarvoor gedaan?

#### 1. Adequate en passende huisvesting primair en voortgezet onderwijs

Subdoelstellingen en indicatoren	
	<i>Indicatoren</i> <ul style="list-style-type: none"> <li>100% instemming van de schoolbesturen met het programma huisvesting onderwijs 2010.</li> </ul>
<b>1.1</b>	<b>Huisvesting voor alle leerlingen</b>
	<i>Indicatoren</i> <ul style="list-style-type: none"> <li>100% van de leerlingen (teldatum 1-10-2007) is gehuisvest volgens de normen Verordening voorzieningen huisvesting onderwijs gemeente Barneveld: <ul style="list-style-type: none"> <li>6580 leerlingen primair onderwijs</li> <li>370 leerlingen speciaal onderwijs</li> <li>5004 leerlingen voortgezet onderwijs</li> </ul> </li> </ul>

Het huisvestingsprogramma voor 2010 is door de schoolbesturen akkoord bevonden. De uitvoering en realisatie is ter hand genomen. De meeste zaken uit het programma 2009 zijn afgewikkeld of in uitvoering. Met name de capaciteitsuitbreidingen omvatten een periode van meerdere jaren.

De financiële middelen voor de vervangende nieuwbouw van De Meerwaarde zijn beschikbaar gesteld. De aanbesteding door het schoolbestuur heeft inmiddels plaatsgevonden. Start bouw in april 2010.

De wijksschool De Burgt is gerealiseerd en in gebruik genomen. De schoolsportvoorziening is in het eerste kwartaal 2010 opgeleverd en in gebruik genomen.

De besluitvorming m.b.t. de vervangende nieuwbouw van De Vogelhorst is afgerond. Aanbesteding door het schoolbestuur heeft plaatsgevonden. De bouw is gestart.

Vorbereiding van de bouw van het verbrande deel van het scholencomplex De Lijster (OBS De Lijster) is afgerond. Aanbesteding van het werk is rond de zomervakantie 2010 gepland.

Naar aanleiding van de behandeling van de huisvesting van de Antoniuschool is een diepgaand bouwkundig onderzoek gestart. De raad is hier begin 2010 over geïnformeerd.

Ditzelfde geldt voor het onderzoek naar de verrekening van onderhoudsgelden met de Stichting Eem Vallei Educatief.

Subdoelstellingen en indicatoren	
<b>1.2</b>	<b>Visie ontwikkelen op onderwijshuisvesting</b>

De pilots onderwijshuisvesting zijn uitgevoerd bij De Spreng, 't Valkhof en de J.H. Donnerschool. Voor De Spreng heeft dit inmiddels geleid tot het besluit tot nieuwbouw. De werkzaamheden beginnen zodra De Meerwaarde het schoolgebouw aan de Schoutenstraat heeft verlaten. De leerlingen van De Spreng gaan tijdelijk gebruik maken van dit gebouw.

De pilot bij 't Valkhof hangt samen met de besluitvorming rond de Antoniuschool. Voor de J.H. Donnerschool zijn in samenwerking met de directie verschillende scenario's ontwikkeld. De besluitvorming wordt in 2010 afgerond.

#### 2. Een zo volledig mogelijk aanbod aan onderwijsvoorzieningen

Subdoelstellingen en indicatoren	
<b>2.1</b>	<b>Visie ontwikkelen op onderwijsbeleid, lokale educatieve agenda</b>

In overleg met de Denktank Onderwijs is uitvoering gegeven aan het meerjarenplan Onderwijs. Thema's die zijn vastgelegd in het meerjarenplan Onderwijs worden besproken in de Denktank, zoals het bevorderen van integratie en het tegengaan van segregatie, zorgstructu-

ren in het onderwijs, het centrum jeugd en gezin, de voor- en vroegschoolse educatie, boekenpret en kansklassen.

Subdoelstellingen en indicatoren	
2.2	<b>Adequaat leerlingenvervoer</b>
	<i>Indicatoren</i> <ul style="list-style-type: none"> <li>• Uitvoering voor 100% van de wettelijk verplichte ritten.</li> </ul>

De evaluatie van het leerlingenvervoer is in 2008 gehouden. Aansluitend is het leerlingenvervoer voor een periode van max. 5 jaar aanbesteed.

De verkenning naar de stichting van een reformatorische school voor speciaal basisonderwijs is na een gesprek met het schoolbestuur te Ede doorgeschoven naar de toekomst.

Subdoelstellingen en indicatoren	
2.3	<b>Aanbod aan lokalen voor bewegingsonderwijs.</b>
	<i>Indicatoren</i> <ul style="list-style-type: none"> <li>• 100% voldoende lokalen voor bewegingsonderwijs voor alle leerlingen conform de normen van de Verordening voorzieningen huisvesting onderwijs gemeente Barneveld.</li> </ul>

De 3 gymnastieklokalen in de wijk De Burgt worden begin 2010 opgeleverd (zie ook programma 7, 2.4).

### 3. Bijdragen aan het voorkomen en bestrijden van (leer en ontwikkelings-) achterstanden bij kinderen.

Subdoelstellingen en indicatoren	
3.1	<b>Op 1 augustus 2010 neemt 100% van de potentiële doelgroep aan voor- en vroegschoolse educatie deel</b>
	<i>Indicatoren</i> <ul style="list-style-type: none"> <li>• In 2009 neemt 70% van de doelgroepleerlingen deel aan VVE.</li> </ul>

Ruim 80% van de doelgroepeuters neemt deel aan een voorschoolse educatie.

Met gelden vanuit de specifieke uitkering onderwijs-achterstandenbeleid is met ingang van het schooljaar 2008-2009 een tweetal kansklassen gestart in de gemeente Barneveld. Eén kansklas is een samenwerking

van Eem Vallei Educatief en PCO De Gelderse Vallei en is op basisschool De Branding. De andere kansklas is op de Rehobothschool in Kootwijkerbroek. De kansklas heeft tot doel om kinderen die zich normaal ontwikkelen één schooljaar extra ondersteuning te bieden bij het inlopen van hun taalleesachterstand.

Veel kinderen hebben adequate vooruitgang geboekt op AVI niveau en met de CITO score.

Naast de hierboven genoemde meetbare effecten zijn de kinderen ook in sociaal en emotioneel opzicht gegroeid, waardoor zij zich beter kunnen handhaven op de thuishoofschool (Kansklas Barneveld) of in groep 6 (kansklas Rehobothschool).

### 4. Het bevorderen van een doorlopende leerlijn

Subdoelstellingen en indicatoren	
4.1	<b>Het zo volledig mogelijk terugdringen van ongekwalificeerd en voortijdig schoolverlaten en het bevorderen van schoolbezoek met zo weinig mogelijk verzuim</b>
	<i>Indicatoren</i> <ul style="list-style-type: none"> <li>• 97% van alle leerplichtige leerlingen bezoekt de school.</li> </ul>

Op 1 april 2009 is met alle beoogde partners een bijeenkomst over het Centrum Jeugd en Gezin (CJG) gehouden. Het resultaat hiervan is als input gebruikt voor de kaders voor het CJG die in januari 2010 door de raad zijn vastgesteld. Zie ook programma 9.

In september 2009 bleek uit de leerlingenadministratie dat meer dan 99 % van de leerplichtige jongeren ingeschreven staat bij een school en deze bezoekt.

Subdoelstellingen en indicatoren	
4.2	<b>Versterking van de leerlingenzorg in het primair onderwijs op diverse terreinen</b>

De schoolbegeleidingsdiensten worden gesubsidieerd om de leerlingenzorg te versterken.

### 5. Verdere ontwikkeling van de brede school

Onderzoek en overleggen zijn gestart. Rapportage over de brede school volgt in 2010.

## 6. Volwasseneneducatie

Raam- en productovereenkomst met ROC A12 is gesloten, de monitoring en bijstelling van de subsidiering heeft plaatsgevonden.

Vanuit de Wet Educatie en Beroepsonderwijs (WEB) is een divers onderwijsaanbod ontwikkeld, specifiek gericht op "meedoen in de samenleving", voor vrouwen en mannen. Vanuit de WEB is het mogelijk voortgezet algemeen volwassenen onderwijs (vavo) te volgen. Dit leidt op tot vmbo, havo- of vwo diploma. 10 personen uit Barneveld namen hier aan deel.

Ook biedt de WEB de mogelijkheid Nederlands als tweede taal te volgen, buiten de kaders van de Wet Inburgering: dat wil zeggen alfabetisering en NT2 vanaf niveau B1. Hier namen 75 personen aan deel. Daarnaast worden er vanuit de WEB trainingen en korte cursussen op het gebied van zelfredzaamheid/breed maatschappelijk functioneren geboden. Hier namen 150 personen aan deel. Voor het onderwijsaanbod in het

kader van de WEB geldt nog verplichte afname bij het ROC.

## 7. Inburgeraars participeren zo optimaal mogelijk in de Nederlandse samenleving

Subdoelstellingen en indicatoren	
7.1	Door middel van het uitvoeren van de Wet Inburgering, de Pavemregeling en het duo-project inburgeraars zo optimaal mogelijk laten participeren in de Barneveldse samenleving

Het totale Bestand Potentieel inburgeringsplichten (BPI) in Barneveld, aangeleverd door de IB-groep, is gescreend op inburgeringsplicht en een inburgeringstraject is aangeboden. Alle inburgeringsplichtigen worden gehandhaafd. Ook vrijwillige inburgeraars is een inburgeringstraject geboden. Het totaal aantal lopende trajecten in 2009 bedroeg 140.

Met de inburgeraars zijn overeenkomsten afgesloten.

## Wat hebben onze doelen gekost?

In het onderstaande overzicht staat vermeld, wat onze doelen hebben gekost.

(Bedragen x € 1.000,=)

Saldo (exclusief mutaties reserves) (+ = voordelig)

Beleids-product	Omschrijving	Werkelijk 2008	Begroting 2009	Begroting 2009 na wijzigingen	Werkelijk 2009	Vershil
501	Openbaar onderwijs	14	12	12	9	V 3
502	Huisvesting bijzonder onderwijs	2.387	2.716	4.060	4.070	N -10
503	Huisvesting speciaal onderwijs	281	240	375	381	N -6
504	Huisvesting voortgezet onderwijs	1.776	1.743	2.043	1.991	V 52
505	Bijzonder onderwijsbeleid	2	2	3	3	0
506	Lokaal onderwijsbeleid	3.713	4.339	4.709	4.718	N -9
	<b>Totaal saldo programma 5</b>	<b>8.173</b>	<b>9.052</b>	<b>11.202</b>	<b>11.172</b>	<b>V 30</b>



Cultuur is niet alleen iets van 'vandaag'. Ook wat is geweest, verdient onze aandacht. De voorbereidingen voor de aanleg van het nieuwe bedrijventerrein Harselaar-West-West noodzaakten archeologisch onderzoek en dat leverde mooie opgravingsresultaten op. Restanten uit de IJzertijd tonen aan, dat in dit gebied al lang geleden werd gewoond en gewerkt. En dat is eigenlijk al die tijd zo gebleven.

## Programma 6 Cultuur

### Wat wilden we in 2009 bereiken en wat hebben we daarvoor gedaan?

#### 1. Een zo breed en gevarieerd mogelijk aanbod aan kunst en cultuur

	Subdoelstellingen en indicatoren
1.1	Stimuleren van de cultuurbeleving op een breed terrein, zowel in verenigingsverband als bij de passieve beleving bij culturele evenementen

Het Schaffelaartheater heeft met een aansprekende programmering de deuren geopend. In september is de muziekschool gestart met haar lessen.

Per september 2009 kunnen podiumverenigingen subsidie krijgen voor de huur van een zaal in het Schaffelaartheater. Wij stellen de amateurkunstverenigingen op die manier in staat voorstellingen te houden in de kleine en de grote zaal van het Schaffelaartheater. Van de regeling wordt goed gebruik gemaakt. Vanaf september zijn zes aanvragen ingediend en gehonoreerd.

De herziening nota hart voor cultuur wordt uitgesteld tot 4e kwartaal 2010. Reden is dat onderzocht wordt welke mogelijkheden er zijn om tot heroverweging en vernieuwing van het beleid te komen.

De nieuwbouw van Muziekvereniging Crescendo in Voorthuizen is in 2009 gerealiseerd.

	Subdoelstellingen en indicatoren
1.2	Gebiedsgericht Cultuurbeleid (GGCB)

Cultuurpact (voorheen Gebiedsgericht Cultuurbeleid) is een samenwerkingsproject voor 4 jaar van de gemeenten Barneveld, Ermelo, Nijkerk, Putten, Scherpenzeel en Harderwijk. Vanaf 2009 zijn acht gemeenten van de Noord-Veluwe toegetreden. Het Regionaal Cultuurprogramma 2009-2012 wordt uitgewerkt. Dit project wordt ondersteund en gecoördineerd door

Kunst en Cultuur Gelderland (KCG). De participerende gemeenten hebben aangegeven graag gebruik te willen maken van de expertise van Bureau Cultuureducatie van Barneveld.

In 2009 zijn de volgende 3 projecten geïnitieerd:

- Cultuurtoeristisch katern in de Recreatiekrant (Veluwe);
- *Aan het woord...*, in het kader van cultuurparticipatie. Het is een initiatief van KCG, het Gelders kenniscentrum voor Kunst en Cultuur, en bestaat uit drie regionale schrijfwedstrijden gekoppeld aan literaire middagen/avonden rondom Gelderse schrijvers.
- Workshops voor mensen met een beperking (gehouden in Ermelo).

Doordat het minimum aantal amateurtoneelspelers niet werd gehaald, is het ZAND- amateurtheater op locatie niet doorgegaan.

#### 2. Innovatie op bibliotheekterrein

	Subdoelstellingen en indicatoren
2.1	Stimuleren van bibliotheekvernieuwing

In 2009 is de landelijke certificering aan de Bibliotheek Barneveld toegekend. De bibliotheek is in 2009 verkozen tot Beste Bibliotheek van de provincie Gelderland. De inventarisatie en vaststelling van de Ontwikkelagenda 2009-2011 van de bibliotheek (leesbevordering en leesachterstand) is in mei 2009 afgerond en gestart. De bibliotheek heeft een productenbegroting 2010 en het Ondernemingsplan 2010-2013 opgesteld. In 2010 zal met de bibliotheek een contract opgesteld worden (Beleidsgestuurde Contractfinanciering). In dit contract worden voor vier jaar afspraken over te leveren prestaties, meetbare output en indicatoren vastgelegd. Deze periode van vier jaar loopt gelijk aan die van de zittingsperiode van de gemeenteraad.

Subdoelstellingen en indicatoren	
2.2	Nieuwe huisvesting van de bibliotheek en muziekschool in Voorthuizen

In 2009 is het onderzoek gestart naar nieuwbouw van de bibliotheekvestiging in Voorthuizen. De verwachting is dat besluitvorming ten aanzien van de nieuwbouw in de loop van 2010 plaatsvindt.

### 3. Behoud van het cultureel erfgoed

Subdoelstellingen en indicatoren	
3.1	Instandhouding gemeentelijk Museum Nairac

De voorgenomen cultuureducatieprojecten en de geplande tentoonstellingen zijn gerealiseerd. Van de provincie is een toezegging ontvangen voor een subsidie van 1,75 miljoen euro voor uitbreiding van Museum Nairac. Besluitvorming volgt in de loop van 2010.

Subdoelstellingen en indicatoren	
3.2	Gemeentearchief positioneren en kwalitatief versterken

Het gemeentearchief wordt ingezet bij evenementen zoals Open Archiefendag, Geschiedenisquiz, Open Monumentendag Cultuureducatiemarkt etc. We werken samen met Museum Nairac, Openbare Bibliotheek, Vereniging Oud Barneveld en Vereniging Veluwe Geslachten.

De samenwerking met het gemeentearchief Ede krijgt gestalte met de uitvoering van het actieplan 2009-2009:

- achterstanden in overdracht archieven en archiefvernietiging worden weggewerkt;
- in oktober is de herziening van de archiefverordening en het besluit informatiebeheer vastgesteld;
- historische bronnen worden gedigitaliseerd en beschikbaar gesteld in een nieuw platform (Atlantis 5);
- website en andere voorlichtingskanalen worden geoptimaliseerd in het kader van een groter publieksbereik;
- uitbreiding en professionalisering educatief aanbod voor scholen (o.a. aanbieden van rondleidingen);
- voorbereiding voor Oral History (documenteren oorlogsverhalen).

Subdoelstellingen en indicatoren	
3.3	Implementeren van het in 2008 vast te stellen gemeentelijk archeologiebeleid

De implementatie van het archeologiebeleid is een continu proces, dat gestalte krijgt bij het opstellen van nieuwe bestemmingsplannen en bij de actualisering van alle oude bestemmingsplannen. Deze actualisering moet in 2013 afgerond zijn.

In het plangebied Harselaar-West-West zijn belangrijke archeologische vondsten gedaan.

In oktober is een regionaal archeoloog aangetreden, die ook in Barneveld gaat werken aan een verdere implementatie en verfijning van het gemeentelijk archeologiebeleid.

Subdoelstellingen en indicatoren	
3.4	Behoud monumenten en beeldbepalende objecten

De inventarisatie van de kernen is afgerond. In 2009 zijn 31 objecten aangewezen als beschermd monument, waarmee er nu 151 gemeentelijke monumenten zijn. Opvallend is dat de waardering en betrokkenheid voor het monumentenbeleid de afgelopen jaren is toegenomen. Er is een subsidiefonds ingesteld voor rijksmonumenten met hoge onderhouds- en restauratiekosten. De geactualiseerde monumentenverordening is vastgesteld, waarin tevens een regeling tot bescherming van beeldbepalende objecten is opgenomen. Onderzocht is of de toren van de Oude Kerk toegankelijker gemaakt kan worden voor publiek. Gebleken is dat uit veiligheidsvoorschriften toezicht nodig is, waardoor de toren slechts beperkt toegankelijk is. Een ruimere toegankelijkheid heeft financiële (personele) gevolgen.

### 4. Stimuleren cultuureducatie

Subdoelstellingen en indicatoren	
4.1	Het bieden van coördinatie en informatie aan scholen in het kader van cultuureducatie op het gebied van audio visuele kunst, beeldende kunst, cultureel erfgoed, dans, literatuur, muziek, toneel en theater

Bureau Cultuureducatie heeft tijdens het overleg van basisschooldirecteuren (Denktank) in november 2009 een discussie gevoerd over het volgende onderwerp:

willen jullie de kwaliteitsverbetering maken van scenario 1 (aanbodgestuurd vanuit de culturele instellingen) naar scenario 2 cultuureducatie (vraaggestuurd vanuit het onderwijs). De meeste scholen zijn tevreden. Het reformatorisch en het katholieke onderwijs willen graag de stap maken. Bureau Cultuureducatie gaat met de scholen en het culturele veld kijken wat haalbaar is.

Subdoelstellingen en indicatoren	
4.2	Muziekonderwijs

Het Schaffelaartheater is in juni 2009 geopend. Aan het eind van het seizoen zal het Schaffelaartheater de eerste cijfers (publieksaantallen) bekend maken. De muziekschool is gestart in de nieuwe accommodatie op 1 september 2009. Er zijn problemen met de luchtbehandeling en de akoestiek in de muziekschool. Dit heeft geleid en is nog steeds oorzaak van uitval van docenten. Het onderzoek om tot verbetering te komen loopt.

### Wat hebben onze doelen gekost?

In het onderstaande overzicht staat vermeld, wat onze doelen hebben gekost.

(Bedragen x € 1.000,=)

Saldo (exclusief mutaties reserves) (+ = voordelig)

Beleids-product	Omschrijving	Werkelijk 2008	Begroting 2009	Begroting 2009 na wijzigingen	Werkelijk 2009	Vershil
601	Bibliotheekwerk	1.255	1.313	1.331	1.327	V 4
602	Muziekonderwijs	700	724	769	797	N -28
603	Kunst en cultuur	290	333	523	488	V 35
604	Oudheidkunde/musea	995	800	1.008	978	V 30
	<b>Totaal saldo programma 6</b>	<b>3.240</b>	<b>3.170</b>	<b>3.631</b>	<b>3.590</b>	<b>V 41</b>



In 2009 werden verschillende activiteiten op het gebied van Sport uitgevoerd. Op de foto de nieuwe kleedkamers voor het Sportcomplex Norschoten. SDVB heeft de beschikking gekregen over een prachtige, nieuwe accommodatie, een aanwinst voor het sportcomplex.

## Programma 7 Sport

### Wat wilden we in 2009 bereiken en wat hebben we daarvoor gedaan?

#### 1. Sportbeoefening door alle inwoners

Subdoelstellingen en indicatoren	
1.1	<b>Huidige sport/bewegingsactiviteiten afstemmen op de behoefte</b>
	<i>Indicatoren</i> <ul style="list-style-type: none"> <li>• Behoeftte aan sport/bewegingsactiviteiten (nulmeting)</li> </ul>

Subdoelstellingen en indicatoren	
1.2	<b>Geen sportachterstanden bij jongeren (in de leeftijden van 6 tot 19 jaar)</b>
	<i>Indicatoren</i> <ul style="list-style-type: none"> <li>• % jongeren die sporten/bewegen volgens de norm (uur per dag) (nulmeting)</li> <li>• 500 deelnemers (jongeren) aan de sportstimuleringsactiviteiten van de BOS-impuls per week.</li> </ul>

Voor het aanbieden van sport- en bewegingsactiviteiten zijn voor de leerlingen uit het primair onderwijs enquêtes gehouden en geanalyseerd in 2007/2008. Gebleken is dat 38 % van de schooljeugd in het primair onderwijs geen lid is van een sportvereniging. 14% sport minder dan de norm van 1 uur per dag. Voor het voortgezet onderwijs zijn in 2009 enquêtes gehouden. 75 % van de jongeren uit het voortgezet onderwijs sport volgens de norm meer dan 1 uur per dag. 25 % van de middelbare school jeugd beweegt dus te weinig. Hierbij is er rekening mee gehouden dat veel Barneveldse jongeren met de fiets naar school gaan.

De wensen worden in 2009 en 2010 in overleg met de instellingen en doelgroepen vertaald in activiteiten.

Op 27 januari 2010 is de stichting G-sport van start gegaan.

Naar aanleiding van de rechterlijke uitspraak in 2008 is een extern rapport opgemaakt met betrekking tot de

geluidsemissie van de toekomstige skatebaan. De procedure wijziging bestemmingsplan voor de aanleg en plaatsing van een skatebaan aan de Woudseweg is aansluitend gestart. Omwonenden hebben zienswijzen tegen de plannen ingediend. Deze worden begin 2010 afgehandeld.

In 2009 is bij wijze van proef een zwemuur voor allochtone vrouwen gestart. Het zwemuur is minimaal bezocht (1 à 2 allochtone vrouwen). Na de herfstvakantie in 2009 is de proef bij gebrek aan belangstelling gestaakt. De evaluatie van de proef ontvangt de raad begin 2010.

In 2009 is uitvoering gegeven aan sportstimulering voor jeugd en jongeren. De gemeente heeft specifieke activiteiten voor groepen georganiseerd. Daarvoor gebruikte de gemeente het Bos-impuls project. Activiteiten zijn onder andere sport- en spelbus, sportclinics, sportdagen, sportinstuiven, naschoolse sport- activiteiten en de sport- en spelkasten. Wekelijks zijn er 25 activiteiten voor de jeugd en jongeren. Gemiddeld zijn er 700 deelnemers per week. Het betreft jeugd en jongeren met diverse culturele achtergronden. De doelen voor de sport en spelbus, naschoolse activiteiten en sportclinics zijn gehaald.

In 2009 zijn, in het kader van het project samen spelen, samen leven, 2 sport en spelkasten gerealiseerd. Op 1 januari 2010 waren er ruim 260 kinderen lid van de sport en spelkasten aan het Valkhof en de Begoniasstraat. Gemiddeld komen er 2 x 20 kinderen per dag bij de speelkasten aan het Valkhof en 25 bij de Begoniasstraat. Scholen maken tijdens hun lessen ook gebruik van het sport en spel materiaal.

Het voornemen is in 2010 de combinatiefuncties in te zetten.

Subdoelstellingen en indicatoren	
1.3	<b>Fitte ouderen (55+)</b>
	<i>Indicatoren</i> <ul style="list-style-type: none"> <li>% ouderen die bewegen volgens de norm (half uur per dag) (nulmeting)</li> </ul>

Voor ouderen zijn in 2009 enquêtes gehouden. Ruim 55% van de ouderen beweegt te weinig of helemaal niet.

Subdoelstellingen en indicatoren	
1.4	<b>Fitte mensen met een beperking (geestelijk en lichamelijk).</b>

De stichting G-sport gaat gericht onderzoek doen naar mensen met een beperking. Voor de uitoefening van sporten met een beperking zijn veel vrijwilligers nodig. Deze vrijwilligers zijn moeilijk te vinden.

Subdoelstellingen en indicatoren	
1.5	<b>Deskundigheidsbevordering en versterken van vrijwilligersbeleid</b>

De BHV en IVA cursussen zijn uitgevoerd. Aan de IVA cursus deden 40 personen van verschillende verenigingen en stichtingen mee. 15 personen hebben de BHV cursus gevolgd. Aan 5 veldsportverenigingen is een subsidie verleend van € 800,- voor aanschaf van een AED.

Subdoelstellingen en indicatoren	
1.6	<b>Bekendheid van sport- en bewegingsaanbod</b>

In december is de Nieuwsbrief Sport 2010 uitgegeven. Sport is geïntegreerd in de gemeentelijke website.

Subdoelstellingen en indicatoren	
1.7	<b>Faciliteiten en randvoorwaarden sporttalenten.</b>
	<i>Indicatoren</i> <ul style="list-style-type: none"> <li>Aantal teams dat gebruik maakt van het talentontwikkelingsfonds</li> <li>Aantal sporters dat gebruik maakt van het talentontwikkelingsfonds:</li> </ul>

3 talentvolle teams hebben ieder een subsidie van € 1.500,- ontvangen. Aan 16 individuele talentvolle sporters is een subsidie van € 500 toegekend.

## 2. Eigentijdse, betaalbare en adequate sportvoorzieningen en clubgebouwen

Subdoelstellingen en indicatoren	
2.1	<b>Beschikbaar stellen sportaccommodaties tegen betaalbare tarieven</b>

Subdoelstellingen en indicatoren	
2.2	<b>Spreiding en veilige bereikbaarheid (voorzieningen in de kernen)</b>

Subdoelstellingen en indicatoren	
2.3	<b>Nieuwbouw, uitbreiding en/of renovatie van buitensportvoorzieningen op basis van NOC*NSF-normen</b>

Het door de raad vastgestelde Masterplan Buitensportcomplexen, waarin de normering van het NOC\*NSF is doorvertaald, is uitgevoerd.

Op sportcomplex Norschoten zijn 14 nieuwe kleed/douche-ruimten in gebruik genomen. De voorbereiding voor fase 3 van het Sportcomplex Norschoten (o.a. aanleg van een 3<sup>e</sup> kunstgras voetbalveld en aanpassing van de infrastructuur) is gestart. Verwachte aanlegperiode juni-aug. 2010.

Op sportcomplex De Westeneng is inmiddels met de bouw van 2 kleed/doucheruimten gestart.

De voorbereiding voor de aanleg van 2 kunstgras korfbalvelden en 1 natuurgas korfbalveld op het sportcomplex Overhorst is eveneens gestart. Verwachte aanlegperiode febr.-april 2010.

In augustus is begonnen met de voorbereiding van de bouw van 4 kleed/doucheruimten op sportcomplex 't Nieuwe Oost. De verwachte bouwperiode is juni-december 2010.

Het gebruik van het kunstgrasveld op het complex 't Nieuwe Oost is geëvalueerd. Het veld wordt dagelijks gemiddeld 3 tot 4 uur gebruikt voor trainingen van het G-team en de pupillenteams. Op de zaterdagen wordt het ook gebruikt voor training van de Kuikens en wedstrijden van pupillenteams.

De gemeente heeft onderzoek gedaan naar de aanleg van een multifunctionele sportaccommodatie (combi-baan) voor skeelers, atletiek en schaatsen op het gemeentelijke terrein tussen sportcomplex 't Nieuwe Oost en de Jacob Catsstraat. Op 1 februari 2010 zijn de omwonenden, het wijkplatform en ijs- en skeelervereniging in het gemeentehuis in de gelegenheid gesteld om hun standpunten over het aanleggen van een combi-baan op deze locatie te uiten. De inspraakreacties zullen in 2010 worden beoordeeld. De raad wordt voor de behandeling van de kadernota 2011-2014 door ons van het resultaat in kennis gesteld.

Subdoelstellingen en indicatoren	
2.4	<b>Het aanbod van binnensportfaciliteiten moet gelijke tred houden met de groei en wensen van de bevolking</b>
	<i>Indicatoren</i>
	<ul style="list-style-type: none"> <li>Behoeftte aan binnensportactiviteiten (nulmeting)</li> </ul>

De jaarlijkse actualisatie van de gemeentelijke behoefte aan binnensportaccommodatie heeft plaatsgevonden. Op dit moment doen zich knelpunten voor in de kernen Kootwijkerbroek en Barneveld.

Het onderzoek naar de omvang van de uitbreiding binnensportaccommodatie in Kootwijkerbroek is in samenwerking met Plaatselijk Belang, onderwijsinstellingen en sportverenigingen uitgevoerd. Uitbreiding vindt plaats met 1 sportzaal. Inmiddels is het locatieonderzoek voor de sportzaal in samenhang met uitbreiding van de Rehobothschool eveneens afgerond. Zodra het college hierover een besluit heeft genomen, owordt de raad hierover geïnformeerd.

De 3 gymnastieklokalen in de wijk De Burgt worden begin 2010 opgeleverd.

De aanbestedingsprocedure van de schoolsportvoorziening aan de Hessenweg loopt. De Meerwaarde is bouwheer en financier.

Asbestsanering van het complex Veluwehal is uitgevoerd.

Het Programma van eisen en het schetsontwerp voor een nieuw overdekt zwembad in Voorthuizen zijn gereed. De gemeente is van plan om begin 2010 de

aanbestedingsprocedure te starten en aansluitend de raad een voorstel voor te leggen.

De kegelbanen in het Trefpunt te Voorthuizen zijn vernieuwd.

Subdoelstellingen en indicatoren	
2.5	1/3 regeling voor investeringsubsidies

### 3. Zelfredzaamheid in het water

Subdoelstellingen en indicatoren	
	<i>Indicatoren</i>
	<ul style="list-style-type: none"> <li>Wachttijd zwemlessen maximaal 6 maanden</li> </ul>

De voortgang van de zwemlessen werd gehinderd door de tijdelijke sluiting van de Veluwehal wegens asbestsanering. De gemeente heeft de uitval van lessen zoveel mogelijk gecompenseerd. De doelstelling om 710 kinderen les te geven is daardoor toch geheel of nagenoeg geheel gehaald.

De wachttijd voor de gemeentelijke zwemlessen bedraagt op medio januari 2010:

Diploma A	ochtend zwemles (2x per week)	ca 4 maanden
Diploma A	middag zwemles (2x per week)	ca 8 maanden
Diploma A	zaterdagochtend + 1 middag	ca 1 jaar
Diploma B		1 maand
Diploma C		1 maand.

De combinatie zaterdagochtend + 1 middagzwemles is geliefd bij ouders, terwijl het aantal beschikbare uren beperkt is. Dit veroorzaakt de lange wachttijd voor deze lessen.

### **Wat hebben onze doelen gekost?**

In het onderstaande overzicht staat vermeld, wat onze doelen hebben gekost.

(Bedragen x € 1.000,=)

Saldo (exclusief mutaties reserves) (+ = voordelig)

<b>Beleids-product</b>	<b>Omschrijving</b>	<b>Werkelijk 2008</b>	<b>Begroting 2009</b>	<b>Begroting 2009 na wijzigingen</b>	<b>Werkelijk 2009</b>	<b>Vershil</b>
701	Sport	2.693	2.729	2.979	3.078	N -99
	<b>Totaal saldo programma 7</b>	<b>2.693</b>	<b>2.729</b>	<b>2.979</b>	<b>3.078</b>	<b>N -99</b>





In 2009 is het Sociaal Juridisch Steunpunt geopend. Dat steunpunt is gevestigd in de Bibliotheek Barneveld. Het Sociaal Juridisch Steunpunt is voor iedereen gratis toegankelijk, met name voor de kwetsbare inwoners in onze gemeente.

## Programma 8 Werk en Inkomen

### Wat wilden we in 2009 bereiken en wat hebben we daarvoor gedaan?

#### 1. Bevordering zelfredzaamheid op een duurzame manier

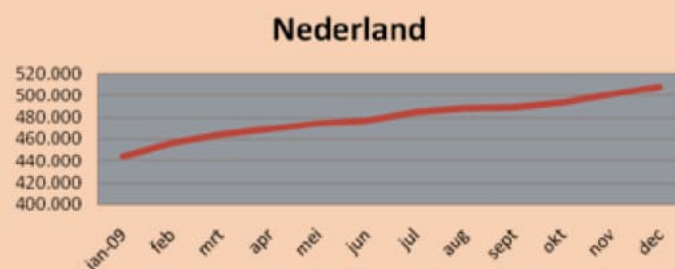
Subdoelstellingen en indicatoren	
1.1	<p><b>Duurzame arbeidsparticipatie</b></p> <p>a. Reguliere arbeid of sociale activering</p> <p>b. Aangepaste arbeid via de Wet sociale werkvoorziening</p>
	<p><i>Indicatoren</i></p> <ul style="list-style-type: none"> <li>Reguliere arbeid: <ul style="list-style-type: none"> <li>- 10% uitstroom van moeilijk plaatsbaren naar regulier werk</li> <li>- Aantal ontheffingen van de arbeidsvoorwaarde bedraagt maximaal 25%.</li> </ul> </li> <li>Wet sociale werkvoorziening: <ul style="list-style-type: none"> <li>- De Wsw-populatie bij Permar is als volgt onderverdeeld: 1/3 binnen de beschutte omgeving, 1/3 werkt op locatie en 1/3 via begeleid werken of detachering.</li> <li>- We geven uitvoering aan de minimumtaakstelling Wsw die het ministerie SZW jaarlijks ons oplegt (2009 = 101,26 Standaardeenheden)</li> <li>- Het aantal voortrajecten ten opzichte van het aantal personen op de wachtlijst Wsw bedraagt 75% in 2009 en 90% in 2010</li> </ul> </li> </ul>

Ten gevolge van de economische crisis lag de uitstroom van moeilijk plaatsbaren naar regulier werk lager dan de gestelde indicator van 10%, namelijk 6.7%. Het opstellen van een plan naar werk of activering duurde in de helft van de situaties langer dan de gestelde norm. Dit had te maken met een toename van het aantal klanten en een daling in het aantal uitstromers. Door een toename van het aantal WWB klanten zijn de uitgaven hieraan hoger dan verwacht.

#### Niet Werkende Werkzoekenden 2009

##### Nederland

Januari 2009	444.267
December 2009	507.796



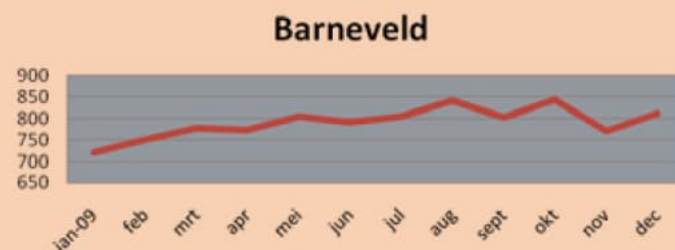
##### Gelderland

Januari 2009	48.457
December 2009	56.288



##### Barneveld

Januari 2009	721
December 2009	811



Het aantal ontheffingen van de arbeidsvoorwaarde bedroeg 30%. Reden voor deze overschrijding van de indicatorwaarde is dat een alleenstaande ouder met kinderen onder 5 jaar op diens verzoek ontheven wordt van de arbeidsverplichting, mits hij/zij bereid is scholing te volgen. Deze verandering in ontheffingen is het gevolg van de wet Verbetering Arbeidsmarktpositie Alleenstaande Ouders, welke is ingegaan op 1 januari 2009. In de indicator was hier nog geen rekening mee gehouden. Voorheen was er sporadisch sprake van vrijstelling in deze groep.

De aangekondigde sluiting van het UWV (voorheen: CWI) heeft extra werk met zich meegebracht. Er heeft intensief overleg plaatsgevonden over de mogelijkheden het Werkplein open te houden. Dit heeft in december 2009 geresulteerd in het aangaan van een intentieovereenkomst met het UWV voor het behoud van een satellietvestiging van het Werkplein Ede in Barneveld, onder voorbehoud van instemming van de gemeenteraad.

De voorbereiding van en besluitvorming over het Participatiebudget is gerealiseerd. Implementatie zal plaatsvinden in 2010.

De invoering van de WIJ is gerealiseerd door het laten vaststellen van tijdelijke regelingen door de Raad. In 2010 vindt omvorming naar definitieve regelingen plaats.

De gemeente Barneveld heeft voldaan aan de minimumtaakstelling Wsw die wordt gesteld door het Rijk: in 2009 is precies 101,26 standardeenheden of Arbeidsjaren gerealiseerd. Dat heeft te maken met het feit dat aan de hand van een prognosemodel maandelijks de taakstelling wordt bewaakt. Het aantal inwoners op de wachtlijst met een voortraject Wsw bij Permar of Ons Bedrijf bedraagt 75%. De wachtlijst bedroeg eind 2009 12 personen. De verdeling van de WSW populatie (1/3 beschutte omgeving, 1/3 op locatie en 1/3 via begeleid werken of detachering) bedroeg respectievelijk 35, 25 en 40%. Dit komt overeen met de indicatoren in de programmabegroting 2010.

Het aanpassen van de gemeenschappelijk regeling Wsw is in uitvoering. De gemeenteraden nemen in het eerste kwartaal van 2010 het besluit om de GR te

wijzigen en de colleges te machtigen om de nieuwe GR af te sluiten. Afronding staat gepland voor het 2e kwartaal 2010.

Nieuw ten opzichte van de programmabegroting 2009 waren deelname aan het project 'Eerder Verworven Competenties', georganiseerd vanuit het ROC A-12 en deelname aan het regionale actieplan jeugdwerkloosheid. Het regionale Actieplan Jeugdwerkloosheid is de presentatie van het landelijke Actieplan ter bestrijding van de Jeugdwerkloosheid in mei 2009. Het kabinet heeft de gemeente Arnhem als centrumgemeente voor de regio Gelderland-Midden aangewezen voor de coördinatie van een regionaal plan van aanpak. Dat plan is in september 2009 vastgesteld. De gemeente wil voorkomen dat jongeren langdurig aan de kant komen te staan. Aanleiding is de stijging van de werkloosheid onder jongeren in de regio met 35%. Het regionale plan heeft een looptijd van eind 2009 tot 1 januari 2012.

Reden voor het deelnemen aan het project Eerder Verworven Competenties is de start in 2008 van de landelijke campagne van de Rijksoverheid. In 2009 is door de projectorganisatie ROC A-12 verzocht om aan dit project mee te doen. Doelgroep voor dit project zijn werkende jongeren zonder startkwalificatie, werkzoekenden en inwoners die met werkloosheid worden bedreigd. Kennis en ervaring worden in een Ervaringscertificaat vastgelegd. Daarmee versterken inwoners hun positie op de arbeidsmarkt. Het is te beschouwen als een aanvulling op diploma's en een CV. Eind 2009 zijn praktische afspraken met het ROC gemaakt. Doelstelling is om in 2010 20 trajecten voor werkende jongeren en 26 trajecten voor werkzoekende te realiseren.

Subdoelstellingen en indicatoren	
<b>1.2</b>	<b>Armoedebestrijding</b>
<b>1.2.1</b>	<p><b>Schuldhelpverlening:</b></p> <p>a. Stabiliseren en het regelen van schulden</p> <p>b. Budgetbeheer en - begeleiding</p> <p>c. Bewustwording stimuleren van de eigen psychosociale problematiek en waar nodig doorverwijzen naar de samenwerkende partners (integrale schuldhelpverlening)</p> <p>d. Preventie, voorlichting en nazorg</p>
	<p><i>Indicatoren</i></p> <ul style="list-style-type: none"> <li>• Start van alle schuldhelpverleningstrajecten binnen 4 weken nadat de inventarisatie compleet is</li> <li>• Slagingspercentage minimaal 50% voor aanvragers van een schuldhelpregeling</li> <li>• Minder dan 5% jongeren beneden de 23 jaar in de schuldhelpverlening</li> <li>• Recidive in de schuldhelpverlening bedraagt minder dan 20%</li> </ul>
<b>1.2.2</b>	<p><b>Minima ruimhartig ondersteunen om deelname aan de samenleving mogelijk te maken</b></p>
	<p><i>Indicatoren</i></p> <p>Het bedrag bijzondere bijstand per huishouden met een laag inkomen bedraagt meer dan € 87,- (norm 2008 - gegevens Kernkaart SZW)</p> <ul style="list-style-type: none"> <li>• Minimaal 15% van het aantal lage inkomens neemt deel aan de gemeentelijke collectieve verzekering van Agis</li> </ul>

Het project G€ldwijs is in 2009 gestart en succesvol gebleken. 24 scholen doen mee aan dit project dat is gericht op preventieve schuldhelpverlening. Er zijn zeven vrijwilligers opgeleid om gastlessen op scholen te verzorgen over het omgaan met geld. Het ROC en Nibud zijn betrokken bij de training van de vrijwilligers. Verhalen uit de praktijk worden in de gastlessen gecombineerd met praktische tips om problemen te voorkomen. De gastlessen beogen jongeren bewust te maken van omgaan met geld. De VrijwilligersCentrale Barneveld coördineert de gastlessen en de inzet van de vrijwilligers.

Het aantal aanmeldingen voor schuldhelpverlening is in 2009 fors gestegen, waardoor de wachttijd voor schuldhelpverlening niet aan de gestelde norm voldeed. Vanuit het Rijk zijn extra financiële middelen beschikbaar gesteld. Deze zijn ingezet voor extra formatie om de achterstand in te gaan lopen. Ondanks deze extra middelen is er sprake van een tekort ten gevolge van de toegenomen uitvoeringskosten. Het slagingspercentage

van trajecten schuldhelpverlening was 81%.

Er zitten minder dan 5% jongeren beneden 23 jaar in schuldhelpverlening, namelijk 1%. Het recidive bedroeg 0%.

Het bedrag bijzondere bijstand bedroeg € 94,- (ten opzichte van € 87,- gemiddeld in NL).

Het Barnevelds Plusprogramma minimabeleid is vastgesteld. Dit is opgesteld in nauwe samenwerking met intermediairs naar aanleiding van een werkconferentie 'Gelijke Kansen' (december 2008). Het plusprogramma omvat voorstellen die met name moeten zorgen voor het tegengaan van niet-gebruik, het verbeteren van de dienstverlening, het verlagen van drempels en het bevorderen van de samenwerking met maatschappelijke organisaties en kerken. Ook is de Minimawijzer uitgebracht. Dit is een boekje met alle relevante voorzieningen voor mensen met een laag inkomen. Veel doelstellingen uit het programma zijn in 2009 ingevoerd en/of gerealiseerd. De invoering en realisatie van het plusprogramma heeft gezorgd voor een eenmalige overschrijding van het budget (beleids-/uitvoeringskosten). Ook heeft de vaststelling van het plusprogramma geleid tot een intensivering van de benutting van de bijzondere bijstand ten opzichte van voorgaande jaren. In 2009 is ten opzichte van 2008 11% meer uitgegeven van het budget bijzondere bijstand. Sinds medio 2009 kunnen gezinnen, die leven op of rond het bijstandsniveau, met schoolgaande kinderen in de leeftijd van 8 tot 16 jaar in aanmerking komen voor de aanschaf van een computer. Aanleiding voor deze regeling is een aangenomen amendement door de gemeenteraad van Pro'98. In 2009 zijn 45 desktops en 25 laptops toegekend, totaal dus 70. 25% van het aantal lage inkomens neemt deel aan de gemeentelijke collectieve verzekering van Agis, waarmee we voldoen aan de gestelde norm.

## 2. Rechtvaardige verdeling van de beschikbare middelen (en controlerende overheid)

Subdoelstellingen en indicatoren	
<b>2.1</b>	<b>Het tijdig en juist verstrekken van uitkeringen</b>
	<i>Indicatoren</i> <ul style="list-style-type: none"> <li>Een beslissing op een aanvraag levensonderhoud WWB wordt in 60% van de gevallen genomen binnen 4 weken na de aanvraag;</li> <li>Binnen 8 weken wordt op alle aanvragen een beslissing genomen.</li> <li>Het algemene klanttevredenheidscijfer is hoger dan 7,0.</li> </ul>

In het geval van aanvragen levensonderhoud werd in 46% van de gevallen binnen 4 weken op de aanvraag beslist. In 81% van de aanvragen werd binnen 8 weken een beslissing genomen. In de cijfers is nog geen rekening gehouden met hersteltermijn die klanten vaak nodig blijken te hebben om alle benodigde gegevens voor een aanvraag aan te kunnen leveren. Voorgesteld zal worden deze indicator aan te scherpen, zodat in de toekomst een nauwkeuriger beeld wordt gegeven.

Het klanttevredenheidscijfer bedroeg een 7,1.

Subdoelstellingen en indicatoren	
<b>2.2</b>	<b>Fraudepreventie</b>
	<i>Indicatoren</i> <ul style="list-style-type: none"> <li>Iedere nieuwe periodieke uitkeringsaanvrager krijgt een huisbezoek.</li> </ul>

Iedere nieuwe periodieke uitkeringsaanvrager krijgt een huisbezoek. Door invoering van de Wet eenmalige gegevensuitvraag (Weu) wordt gewerkt met administratieve onderzoeken in plaats van statusformulieren. Door deze switch vindt de evaluatie van het hoogwaardig handhaven plaats in het voorjaar van 2010.

Subdoelstellingen en indicatoren	
<b>2.3</b>	<b>Fraude bestrijden</b>
	<i>Indicatoren</i> <ul style="list-style-type: none"> <li>Het aantal fraudegevallen (26) en de hoogte van het fraudebedrag (€ 32.000,-) is niet hoger dan in 2007.</li> </ul>

In 2009 was sprake van 20 fraudeonderzoeken, waarbij in 4 zaken daadwerkelijk tot een vordering overgegaan

moest worden. Het totale fraudebedrag bedraagt € 115.500,- waarbij één fraudezaak zorgt voor ruim 90% van het bedrag. Deze fraude kon niet eerder worden vastgesteld, waardoor het bedrag is opgelopen. Van de overige 3 zaken bedraagt het fraudebedrag samen ruim € 8.000.

Subdoelstellingen en indicatoren	
<b>2.4</b>	<b>Actieve inning van uitkeringsvorderingen</b>
	<i>Indicatoren</i> <ul style="list-style-type: none"> <li>In 2009 is maximaal 10% van de vorderingen, waarvoor een aflossing is vastgesteld, achterstallig.</li> </ul>

In 2009 zijn afspraken gemaakt met Cannock Chase om op no cure no pay basis langdurige vorderingen die wij niet meer kunnen innen, te vorderen. Per kwartaal wordt een debiteurenrapportage opgesteld. In 2010 brengen wij in beeld gebracht hoeveel procent van de vorderingen achterstallig is.

### Wat hebben onze doelen gekost?

In het onderstaande overzicht staat vermeld, wat onze doelen hebben gekost.

(Bedragen x € 1.000,=)

Saldo (exclusief mutaties reserves) (+ = voordelig)

Beleids-product	Omschrijving	Werkelijk 2008	Begroting 2009	Begroting 2009 na wijzigingen	Werkelijk 2009	Vershil
801	Inkomensvoorziening	2.348	2.344	2.397	2.914	N -517
802	Werkgelegenheid	192	595	503	658	N -155
	<b>Totaal saldo programma 8</b>	<b>2.540</b>	<b>2.939</b>	<b>2.900</b>	<b>3.572</b>	<b>N -672</b>



In 2009 is de Kruimelstaete gerealiseerd – een prachtige aanwinst voor de kern Garderen. Het gebouw is gerealiseerd door de Woningstichting Barneveld en is een visitekaartje voor het dorp. In het pand zijn onder andere appartementen voor senioren en een gemeenschappelijke ruimte gerealiseerd. Het geheel is prachtig ingepast in de groene omgeving, die zo kenmerkend is voor het Veluwe Garderen.

## Programma 9 Welzijn en Zorg

### Wat wilden we in 2009 bereiken en wat hebben we daarvoor gedaan?

#### 1. Bevordering van sociale samenhang en leefbaarheid

Subdoelstellingen en indicatoren	
	<i>Indicatoren</i> <ul style="list-style-type: none"> <li>De sociale kwaliteit van de woonomgeving <math>\geq 7,0</math> (waarde 2005)</li> </ul>
1.1	<b>Ondersteunen en uitvoeren van sociaal-cultureel en jeugd- en jongerenwerk</b>

Met het bestuur van de Stichting Welzijn Ouderen Barneveld en het Rode Kruis Welfare is overeenstemming bereikt over het gebruik en de interne aanpassing van het complex Veluwehal. De verbouwing vindt in het eerste halfjaar 2010 plaats.

Met alle besturen van dorpshuizen zijn gesprekken gevoerd over hun visie op de toekomst en de accommodatie die nodig is om de voornemens te realiseren. Voor de kernen Voorthuizen en Garderen worden in samenwerking met de gebruikers plannen verder uitgewerkt.

In Voorthuizen zal een jeugdhonk worden aangebouwd aan het dorpshuis 't Trefpunt. Er is constructief overleg geweest met de omwonenden van 't Trefpunt voor de realisatie van het jeugdhonk in 2010. Er worden gebruikersregels opgesteld. Op 1 januari 2010 is een nieuwe jongerenwerker aangesteld die zich specifiek met de jongeren in Voorthuizen zal bezighouden.

Het onderzoek naar het huidige klimaatbeheersingssysteem van Villa 29 heeft duidelijkheid gegeven voor wat betreft de noodzakelijke aanpassingen en kosten. De gemeenteraad wordt begin 2010 geïnformeerd over de kosten van de aanpassingen en wordt gevraagd hiervoor een krediet beschikbaar te stellen. Het voornemen is om voor de zomer van 2010 de verbeteringen uit

te voeren.

De openingstijden en activiteiten van het gemeentelijke jongerenwerk in Villa 29 zijn verder uitgebreid. Dit geldt ook wat betreft de diversiteit van de activiteiten. Het aantal deelnemers/bezoekers is gestegen. In het jaarverslag jongerenwerk 2009 wordt gedetailleerde informatie aangeboden over de deelname aan het gemeentelijke jongerenwerk.

Het wijkbeheer in de wijk Oldenbarneveld is samen met de Stichting Oldenbarneveld in beweging en de Woningstichting Barneveld geëvalueerd. De functies wijkbeheer en instandhouding buurthuis zijn gesplitst. Voor de wijken Oldenbarneveld en Zuid is een opbouwwerker sociaal cultureel werk aangesteld. Ook is een beheerder voor het buurthuis aangetrokken.

Subdoelstellingen en indicatoren	
1.2	<b>Bevorderen van de samenhang tussen wonen, welzijn en zorg</b>

In 2009 zijn in Barneveld en Voorthuizen woon(zorg)voorzieningen voor verstandelijk gehandicapten geopend. Financiering voor een woon(zorg)voorziening voor Molukse ouderen is rondgekomen. Aan een voorziening voor ouderen in Garderen is door de gemeente een financiële bijdrage geleverd.

Subdoelstellingen en indicatoren	
1.3	<b>Voorkomen van afzondering en uitsluiting van groepen in de samenleving (bevorderen integratie)</b>

Er zijn in 2009 2 duoprojecten, een mannen- en een vrouwenproject, van start gegaan, ter bevordering van integratie.

Per duoproject worden gedurende ruim een half jaar 10 allochtone aan 10 autochtone Barnevelders gekoppeld, in totaal in 2009 40 deelnemers. De uitvoering van duoprojecten 2009-2011 (in totaal zijn er 6 projecten mogelijk in deze periode) heeft tot doel elkaars cultuur te leren kennen vanuit wederkerigheid en gelijkwaardig-

heid. Dit bevordert de sociale samenhang. Nevendoelstelling voor de allochtone burgers is een betere beheersing van de Nederlandse taal en een beter begrip van de Nederlandse samenleving.

Er vindt ondersteuning plaats voor de viering van de internationale vrouwendag in Barneveld.

## 2. Bevordering van probleemloos en gezond opgroeien van jeugdigen in het gezin

Subdoelstellingen en indicatoren	
<b>2.1</b>	<b>Preventieve ondersteuning van het gezin</b>
	<i>Indicatoren</i> <ul style="list-style-type: none"> <li>• % jeugdigen (0-19 jarigen) dat bereikt wordt door JGZ <math>\geq</math> 98% *</li> <li>• % leerlingen dat gekwalificeerd het onderwijs verlaat (nulmeting)</li> </ul>

Op 1 april 2009 is met alle beoogde partners een bijeenkomst over het Centrum Jeugd en Gezin (CJG) gehouden. Het resultaat hiervan is als input gebruikt voor de kaders voor het CJG die in januari 2010 door de raad zijn vastgesteld (zie ook programma 5). De aanbesteding voor het Digitaal Dossier JGZ (voorheen EKD) is afgerond en het contract met een leverancier getekend. Vervolgens is gestart met de implementatie. Eind 2009 is in twee regio's gestart met een pilot voor de invoering van het digitaal dossier. In het vierde kwartaal is een voorlichtingsbijeenkomst georganiseerd voor de toekomstige melders verwijzindex.

De nulmeting om het percentage leerlingen dat gekwalificeerd het onderwijs verlaat te bepalen wordt in het 1<sup>e</sup> kwartaal 2010 uitgevoerd. Het deelproject maatschappelijk werk van project Meer kans van slagen is gestart.

Het aantal kinderen dat door de jeugdgezondheidszorg is bereikt van 0-4 was in 2008 99,7%. Voor de jeugdgezondheidszorg 4-19 was het aantal bereikte kinderen in 2008 97,7% voor het hele werkgebied van HGM. Cijfers over 2009 zijn nog niet bekend.

## 3. Bevordering van bekendheid en bereikbaarheid van maatschappelijke voorzieningen

Subdoelstellingen en indicatoren	
	<i>Indicatoren</i> <ul style="list-style-type: none"> <li>• Bekendheid Servicepunt Werk, Zorg en Inkomen* (nulmeting)</li> </ul>
<b>3.1</b>	<b>Informatie en advies over maatschappelijke voorzieningen</b>
	<i>Indicatoren</i> <ul style="list-style-type: none"> <li>• Tevredenheid cliënten m.b.t. contact Servicepunt <math>\geq</math> 7,5 (cijfer 2007)</li> </ul>

De nulmeting van de bekendheid van het Servicepunt loopt. Dit wordt gemeten in het huisbezoekproject dat nog gaande is.

Uit onafhankelijk klanttevredenheidsonderzoek door SGBO blijkt dat klanten de aanvraagprocedure voor voorzieningen in 2008 gemiddeld met ongeveer een 7 beoordeelden. Dit is iets lager dan voorgaand jaar. Nadere analyse laat zien dat het verschil met name voortkomt uit het feit dat klanten iets minder tevreden zijn over de tijd dat zij moeten wachten op hun hulp of voorziening nadat de aanvraag door de gemeente is afgehandeld. En daarvoor is de gemeente nu juist niet verantwoordelijk. Eind 2009 vond het onafhankelijk klanttevredenheidsonderzoek over 2009 plaats. De resultaten worden begin 2010 verwacht.

Subdoelstellingen en indicatoren	
<b>3.2</b>	<b>Toeleiding naar maatschappelijke voorzieningen (cliënt-ondersteuning)</b>

Het Sociaal Juridisch Steunpunt is in april 2009 geopend. In november 2009 is een evaluatieverslag ter kennisname aangeboden aan de gemeenteraad. Daarin werd de verwachting uitgesproken dat (na een aanloopperiode) eind 2009 het beoogde aantal klantcontacten per maand gehaald zou worden.

In het najaar van 2009 is de digitale sociale kaart (de Wijzer Zorg en Welzijn) gelanceerd op de gemeentelijke website.

#### 4. Bevordering van informele inzet (door non-professionals)

Subdoelstellingen en indicatoren	
	<i>Indicatoren</i> <ul style="list-style-type: none"> <li>% inwoners dat als vrijwilliger en/of mantelzorger actief is (nulmeting)</li> </ul>
4.1	Ondersteuning vrijwilligers(-organisaties)
4.2	Mantelzorgondersteuning

Het aanbieden van een collectieve verzekering voor vrijwilligers en het verder ontwikkelen van een ondersteuningsstructuur voor maatschappelijke stages bij de VCB waren belangrijke onderwerpen om informele inzet te bevorderen. De resultaten van de nulmeting van het aantal inwoners dat als vrijwilliger/mantelzorger actief is, worden in de loop van 2010 verwacht (onderdeel Veiligheidsmonitor).

De gemeente heeft onderzocht of, in de geest van het bestaande mantelzorgcompliment, ook een vrijwilligerscompliment kan worden ontwikkeld. Eén van de conclusies was dat de grote diversiteit van vrijwilligerswerk, motivatie, achtergrond en cultuur het vrijwel onmogelijk maakt om een algemeen compliment op te zetten die ook door alle vrijwilligers in Barneveld wordt gewaardeerd. De raad is in december 2009 geadviseerd om af te zien van verder onderzoek op dit punt.

Naar aanleiding van een motie in de begrotingsraad eind 2008, is de noodzaak onderzocht van uitbreiding van de professionele mantelzorgondersteuning bij het steunpunt mantelzorg. Vanaf 2008 zijn reeds structureel extra financiële middelen opgenomen voor een (part-time) professionele mantelzorgconsulent en vooralsnog is er geen noodzaak gebleken voor verdere uitbreiding. Daarover is de raad in januari 2009 geïnformeerd.

#### 5. Bevordering van collectieve voorzieningen voor mensen met een beperking of een psychosociaal probleem

Subdoelstellingen en indicatoren	
	<i>Indicatoren</i> <ul style="list-style-type: none"> <li>Percentage tevreden cliënten AMW <math>\geq 90\%</math>.* *tevredenheidscijfer klanten AMW</li> </ul>

Ondanks inspanningen van de aanbieders waren de wachttijden voor het algemeen maatschappelijk werk (AMW) structureel te lang. In de programmabegroting 2010 zijn dan ook extra middelen voor het AMW opgenomen. AMW-klanten in de gemeente Barneveld zijn bovengemiddeld tevreden over in hoeverre de gesprekken hulp bieden.

In het kader van het project Eenzaamheid ouderen zijn in 2009 ruim 900 75-plussers thuis bezocht. Het huisbezoekproject loopt tot de zomer van 2010. Van het project wordt in oktober verslag gedaan.

Een extra activiteit op dit gebied was het ontwikkelen van beleid voor eventuele gevolgen van bezuinigingen in de AWBZ (Algemene Wet Bijzondere Ziektekosten). Een nieuwe subsidieregeling is ontwikkeld en in werking getreden, voor het subsidiëren van activiteiten ter bevordering van deelname aan het maatschappelijk verkeer en/of van het zelfstandig functioneren van mensen met een beperking, een chronisch psychisch of psychosociaal probleem.

#### 6. Compensatie van individuele beperkingen

Subdoelstellingen en indicatoren	
	<i>Indicatoren</i> <ul style="list-style-type: none"> <li>Cliënttevredenheidscijfer <math>\geq 7,8</math></li> </ul>
6.1	Op indicatie toewijzen van individuele voorzieningen

Het gemiddelde cliënttevredenheidscijfer (cliënten met huishoudelijke hulp en cliënten met overige individuele voorzieningen, zoals rolstoelen, vervoersvoorzieningen en woningaanpassingen) was over 2008 een 7,8. Het onderzoek naar tevredenheid in 2009 is uitgevoerd eind 2009, de resultaten worden begin 2010 verwacht. Andere activiteiten op dit terrein waren het uitvoeren van een aanbestedingsprocedure voor de inkoop van hulp bij het huishouden, inclusief het maken van nieuwe afspraken over de monitoring van de nieuwe contracten. Dit heeft geresulteerd in nieuwe contracten met acht aanbieders.

Er vond een onderzoek plaats naar de verschillen tussen indicaties voor huishoudelijke hulp die via een huisbezoek respectievelijk telefonisch werden gesteld.

Belangrijkste conclusie is dat het stellen van een indicatie via een huisbezoek niet per definitie beter is dan een telefonische indicatie. Het bureau dat het onderzoek heeft uitgevoerd, heeft een aantal suggesties gedaan ter optimalisatie van de indicatiestelling, welke zijn geïmplementeerd. Het ging hierbij bijvoorbeeld om het meer gestructureerd integraal uitvragen van behoefte aan andersoortige ondersteuning naast de huishoudelijke hulp en het beter definiëren wanneer wel of niet medisch advies wordt gevraagd. Hiermee wordt een meer uniforme werkwijze bevorderd.

Vanwege een groot, en nog toenemend, tekort aan seniorenwoningen, is eind 2009 een verruiming doorgevoerd in het verstrekkingenbeleid individuele woningaanpassingen waardoor ouderen langer in hun huidige woning kunnen blijven wonen. De financiële effecten daarvan zullen pas merkbaar worden in 2010. In de programmabegroting 2010 is hier rekening mee gehouden.

## 7. Bevordering aanpak huiselijk geweld

Subdoelstellingen en indicatoren	
	<i>Indicatoren</i> <ul style="list-style-type: none"> <li>Bekendheid Steunpunt Huiselijk Geweld West-Valuwe/Vallei* (nulmeting)</li> </ul>
7.1	<b>Preventie en vroegsignalering huiselijk geweld</b>

De Wet Tijdelijk Huisverbod is geïmplementeerd. In 2009 is door de burgemeester 4 keer een tijdelijk huisverbod opgelegd. De mate van bekendheid van het steunpunt huiselijk geweld wordt verwacht bij oplevering van de uitkomsten van de Veiligheidsmonitor.

Ook is in 2009 een regionaal werkplan voor de aanpak van kindermishandeling opgesteld.

## 8. Bevordering zorg en opvang voor zorgwekkende zorgmijders

Subdoelstellingen en indicatoren	
	<i>Indicatoren</i> <ul style="list-style-type: none"> <li>Bekendheid Meldpunt Troje* (nulmeting)</li> </ul>
8.1	<b>Sluitende zorgketen voor bemoeizorgdoelgroep (Maatschappelijke Opvang en Openbare Geestelijke GezondheidsZorg)</b>

De samenwerking in de keten voor de bemoeizorgdoelgroep loopt naar mening van de betrokken partners goed. Casussen worden besproken in het multidisciplinaire bemoeizorgoverleg. In 2009 was gemiddeld ongeveer één keer per week sprake van een nieuwe casus.

De mate van bekendheid van Meldpunt Troje wordt verwacht bij oplevering van de uitkomsten van de Veiligheidsmonitor.

## 9. Bevorderen en beschermen van de gezondheid van inwoners

Subdoelstellingen en indicatoren	
	<i>Indicatoren</i> <ul style="list-style-type: none"> <li>Gemiddelde levensverwachting inwoners gemeente <math>\geq</math> NL</li> </ul>
9.1	<b>Instandhouding GGD</b>

Subdoelstellingen en indicatoren	
9.2	<b>Ondersteuning gezondheidsbevorderende initiatieven</b>
	<i>Indicatoren</i> <ul style="list-style-type: none"> <li>Aantal deelnemers preventieve activiteiten Alcoholmatiging &gt; 160</li> <li>Percentage kinderen met overgewicht in groep 7 <math>\leq</math> 18%.</li> </ul>

De gemiddelde levensverwachting van inwoners van de gemeente Barneveld is bij mannen 77,7 en bij vrouwen: 83,0 jaar. Dit is iets boven het landelijk gemiddelde maar niet significant (bron: Nationale Atlas Volksgezondheid 2009).

Het percentage 2<sup>e</sup> klassers (VO) dat de afgelopen vier weken alcohol heeft gedronken is 31% (2007, bron: GGD). De indicator in de programmabegroting 2010 is 10%. In 2009 is Valleiregioverband gestart met 'FrisValley', een project gericht op alcoholpreventie en -matiging bij jongeren, gebaseerd op de drie pijlers voor effectief alcoholbeleid: voorlichting, regelgeving en handhaving. Na afloop van het project (2012) wordt gemeten in hoeverre doelstellingen zijn behaald.

Het percentage kinderen in groep 7 (PO) met overgewicht is 16% (2008, bron: GGD). De indicator in de programmabegroting 2010 is 18%. Het project B-fit, dat in het kader van voorkomen en tegengaan van overgewicht op

een aantal scholen loopt, is in 2009 gecontinueerd. Na afloop van het project (2012) wordt gemeten in hoeverre doelstellingen zijn behaald.

De voorbereidingen voor het actualiseren van de gemeenschappelijke regeling Hulpverlening Gelderland Midden (HGM) zijn gestart. Actualiseren is nodig in verband met de komst van de Wet veiligheidsregio's.

Wij hebben alle lokale EHBO-verenigingen gewezen op het voorbeeld van EHBO-posten aan huis in Volendam/Edam. Zodra één of meerdere EHBO-verenigingen het initiatief neemt tot EHBO-posten aan huis te komen, zal de gemeente dit op constructieve wijze tegemoet treden.

### Wat hebben onze doelen gekost?

In het onderstaande overzicht staat vermeld, wat onze doelen hebben gekost.

(Bedragen x € 1.000,=)

Saldo (exclusief mutaties reserves) (+ = voordelig)

Beleids-product	Omschrijving	Werkelijk 2008	Begroting 2009	Begroting 2009 na wijzigingen	Werkelijk 2009	Vershil
901	Vormings en ontwikkelingswerk	11	1	1	1	0
902	Maatschappelijke zorg	4.058	3.734	4.181	4.224	N -43
903	Vreemdelingen	73	91	360	369	N -9
904	Sociaal-cultureel werk	1.313	1.293	1.655	1.627	V 28
905	Kinderopvang	186	33	66	32	V 34
906	Voorzieningen gehandicapten	2.456	2.340	2.456	2.307	V 149
907	Gezondheidszorg	827	928	921	875	V 46
	<b>Totaal saldo programma 9</b>	<b>8.924</b>	<b>8.420</b>	<b>9.640</b>	<b>9.435</b>	<b>V 205</b>

Subdoelstellingen en indicatoren	
9.3	Beheersbare keten

Alle keten met een gedoogbeschikking zijn gecontroleerd. 10 keten zonder beschikking zijn via een handhavingstraject gesloten en verwijderd. In oktober is de raad via een tussentijdse rapportage geïnformeerd.

Subdoelstellingen en indicatoren	
9.4	Plaatsen kinderopvang <i>Zie ook subdoel 2.4 van programma 11.</i>

In het kader van toezicht en handhaving heeft overleg met de aanbieders van kinderopvang plaatsgevonden.



In 2009 zijn de voorbereidingen gestart voor de sanering van het voormalige gasfabrieksterrein aan de Kallenbroekerweg/Schoutenstraat. De uitvoering van de sanering liet op zich wachten vanwege een beroepsprocedure van omwonenden. Inmiddels heeft de Raad van State bepaald, dat de gemeente Barneveld en de provincie Gelderland het oorspronkelijke saneringsplan kunnen gaan uitvoeren. De voorbereidingen daarvoor zijn gestart. Voordat de sanering daadwerkelijk kan plaatsvinden, was het nodig om alle groen en opstallen te verwijderen en/of te slopen.

## Programma 10 Milieu

### Wat wilden we in 2009 bereiken en wat hebben we daarvoor gedaan?

#### 1. Milieubelasting bedrijven voldoet aan wet- en regelgeving

Subdoelstellingen en indicatoren	
	<p><i>Indicatoren</i></p> <ul style="list-style-type: none"> <li>• 100% van de gecontroleerde bedrijven voldoet binnen de gestelde termijn aan de voorschriften.</li> <li>• Op 90% van de aanvragen is binnen 6 maanden beslist.</li> </ul>

De doelstelling voor het aantal uitgevoerde controles is ruimschoots gerealiseerd. Bedrijven voldeden in het algemeen binnen de gestelde termijn aan de voorschriften. Het was slechts in 4 gevallen noodzakelijk om een dwangsom op te leggen en er is in 2 gevallen daadwerkelijk geïnd. De geïnde dwangsommen waren overigens reeds in 2008 opgelegd.

Het streven om binnen 6 maanden de procedure volledig afgerond te krijgen, is bij 88 % van de procedures gelukt. Op dit moment krijgen bedrijven vaak de tijd om niet tijdig aangeleverde informatie alsnog te verstrekken. Met de komst van de Wabo zullen de proceduretijden harde data worden.

De klachten worden conform het kwaliteitsprotocol afgehandeld. In 2009 ging het om 322 klachten in totaal, waarvan 139 klachten over geluidsoverlast en 149 over geuroverlast. Van deze klachten waren er 211 ongegrond (65%). Drie bedrijven hebben meer dan de helft van de klachten opgeleverd (Brons, Waaijberg Coatings en Smederij Waaijberg).

#### 2. De openbare ruimte in Barneveld is een schone en veilige leefomgeving

Subdoelstellingen en indicatoren	
2.1	Bij ruimtelijke plannen en ontwikkelingen worden de verschillende milieuaspecten meegewogen

Het meewegen van milieuaspecten wordt, op basis van nieuw beleid op het gebied van milieu en duurzaamheid, steeds meer een structureel onderdeel bij ontwikkelingen in het algemeen en projecten in het bijzonder. Voorbeelden hiervan zijn de projecten Milieumonitor Harselaar, de ontwikkeling van Harselaar-Zuid, Briellaerd Noord en het mestvergistingsinitiatief in Voorthuizen. In 2009 is een voorzichtige start gemaakt met het structureren van duurzaam inkopen.

Subdoelstellingen en indicatoren	
2.2	Doelmatige inzameling en afvoer van huishoudelijke afvalstoffen
	<p><i>Indicatoren</i></p> <ul style="list-style-type: none"> <li>• Restafval (via minicontainers) &lt; 35 % van de totale ingezamelde hoeveelheid huishoudelijk afval</li> </ul>

Uit een in het voorjaar gehouden sorteeraanlyse (nulmeting) bleek dat er onnodig veel herbruikbaar papier in het restafval zat. Op plaatsen waar de blauwe papiercontainer is ingevoerd, is met behulp van een zogenaamde effectmeting geconcludeerd dat het percentage herbruikbaar papier in het restafval van 7,5% naar 4,1 % is afgenomen. Dit percentage zal in de loop van de tijd alleen maar verder afnemen. Door het gebruik van blauwe containers wordt de papierinzameling namelijk geïntensiveerd. Inmiddels zijn in de kernen Kootwijkerbroek, Stroe en Garderen de blauwe containers ingevoerd. Ook in andere kernen en wijken zullen blauwe containers ingevoerd worden. Dit in nauw overleg met verenigingen die daar nu het papier inzamelen. Begin 2010 zijn Terschuur en Zwartebroek aan de beurt. In het najaar zal ook in de wijk Norschoten de blauwe bak zijn intrede doen. Ook hier zullen nul- en effectmetingen (sorteeranalyses) plaatsvinden.

De intergemeentelijke pilot kunststofinzameling heeft opgeleverd dat in Barneveld met losse zakken wordt ingezameld.

In 2009 is voor de basisscholen 'Scharrelvuildag' ingevoerd, de woensdag voor de landelijke opschoon- dag. Meer dan 13 basisscholen hebben meegewerkt aan een schonere gemeente door zwerfafval in de buurt van de scholen te prikken. Op verzoek kwam mascotte Scharreltje op bezoek en alle klassen die mee hebben gedaan hebben ook een mooie afvalbak gekregen. Omdat het weekend van de landelijke opschoon- dag samenvalt met de MADD dagen, de vrijwilligersdagen, heeft De Meerwaarde op de vrijdagmiddag met 30 jongeren in de buurt van de Wilhelminastraat meegehol- pen met het opruimen van zwerfafval. Ook voor de komende zwerfafvalopruimdagen van dit jaar, de week van Nederland Schoon, wordt weer contact gezocht met De Meerwaarde. Dit traject zal de komende jaren uitgebreid worden, zodat ook andere scholen voor voortgezet onderwijs een programma aangeboden kan worden.

Het pasjessysteem is geëvalueerd. Er zijn beduidend meer bezoekers en er is meer afval gebracht. Conclusie is dat meer mensen vaker met kleinere hoeveelheden afval naar de milieustraat komen. Voor wat betreft de ingezamelde hoeveelheid restafval via de minicontainer is de conclusie, dat er ten opzichte van 2008 zo'n 100 ton minder restafval is ingezameld.

Ook de ingezamelde hoeveelheid grofvuil op afroep is met zo'n 47 ton afgenomen van 137 ton in 2008 naar 90 ton in 2009. Bij de milieustraat is de totale afvalhoe- veelheid toegenomen. Hierdoor is de conclusie gerecht- vaardigd, dat er een verschuiving heeft plaatsgevonden van het restafval van de minicontainer en het grofvuil, naar de milieustraat. Het afval wordt dus meer geschei- den!

De hoeveelheid restafval die via de minicontainer is ingezameld is 36% van de totale ingezamelde hoeveel- heid huishoudelijk afval (halen + brengen).

Het GRP 2005 -2009 is uitgevoerd. Zo is in Kootwijker- broek een bergbezinkbassin gerealiseerd en is in Stroe een bergbezinkriool gerealiseerd, gecombineerd met het afkoppelen van wegverharding. Deze maatregelen zijn uitgevoerd op grond van het bestuurlijk Afvalwaterak- koord tussen de gemeente en het waterschap Vallei & Eem als formele bekrachtiging van het maatregelenpak- ket voortkomend uit de Optimalisatiestudie Afvalwater Systeem (OAS) Kootwijkerbroek e.o. In het kader van datzelfde Afvalwaterakkoord heeft het waterschap een nieuw rioolgemaal in Kootwijkerbroek gebouwd met een transportleiding naar Barneveld in nauw overleg en in samenwerking met de gemeente. In het kader van de samenwerking in het Platform Waterschap Vallei en Eem is de gemeente Barneveld trekker van de Projectgroep Meten en Monitoring 2 (Gelderse Vallei) waarbij op regionale schaal met 6 gemeenten en het Waterschap Vallei & Eem het meten van het functioneren van rioolstelsels wordt voorbereid inclusief de verwerking en rapportage van meetgegevens op 1 centrale locatie.

De uitvoering van het huidige GRP 2005 – 2009 is nog niet helemaal afgerond. Een aantal resterende maat- regelen worden overgenomen in het nieuwe GRP 2010 – 2015. Deze "overlopende" maatregelen zijn in het nieuwe GRP specifiek aangeduid. Een volledige evalu- atie van het GRP 2005 – 2009 wordt opgenomen in het nieuwe GRP 2010 – 2014.

Volgens de Wet gemeentelijke watertaken hebben gemeenten in Nederland drie zorgplichten en wel voor afvalwater, regenwater en grondwater. Een tweede wettelijke verplichting is om de invulling van deze zorgtaken en de bekostiging ervan vast te leggen in een Gemeentelijk Rioleringsplan (GRP). De beide genoemde wettelijke verplichtingen krijgen vorm in dit plan via de trits (wettelijke) context, evaluatie, huidige situatie, strategie, maatregelen en middelen. Dit GRP 2010 – 2015 wordt in de loop van dit jaar aan de raad aangeboden.

Subdoelstellingen en indicatoren	
2.3	Optimale inzameling en/of beheer van oppervlakte-, regen-,grond- en afvalwater

### 3. Bevordering duurzame ontwikkeling

Subdoelstellingen en indicatoren	
	<i>Indicatoren</i> <ul style="list-style-type: none"> <li>Duurzaamheidsscore van minimaal een 6 op de duurzaamheidsmeter.</li> </ul>
3.1	<b>De gemeente vervult een voorbeeldfunctie op het gebied van duurzaamheid richting inwoners en bedrijven</b>

De duurzaamheidsmeter is een benchmark voor gemeenten om te zien hoe zij scoren op duurzaamheid ten opzichte van andere gemeenten. Het gaat dan om de onderwerpen People, Planet, Profit. Er wordt dus gekeken naar de sociale, milieu en economische aspecten van duurzaamheid. De benchmark wordt gemaakt op basis van vragenlijsten. De gemeente Barneveld scoort in deze benchmark als middenmoter. De systematiek om de duurzaamheidsscore vast te stellen met de meter is gewijzigd. In 2010 zal een nieuwe doelstelling bepaald worden.

Voor wat betreft milieu zijn in 2009 een aantal stappen ondernomen die bijdragen aan duurzaamheid. Zo is een klimaatbeleid vastgesteld met bijbehorende doelstellingen. Ook zijn er gelden beschikbaar gesteld voor het uitvoeren hiervan. Daarnaast is de gemeente Barneveld bijvoorbeeld 'eerlijke' koffie gaan schenken in het gemeentehuis en wordt sinds 2009 voor 100% groene stroom gebruikt. Andere duurzaamheidsaspecten zijn in eerste instantie minder zichtbaar, maar daar wordt wel aan gewerkt. Denk aan het inbrengen van duurzaamheidsaspecten bij planontwikkeling, zoals bij Harselaar. Van groot belang is om ervoor te zorgen dat de duurzaamheids aspecten al in een vroegtijdig stadium aan de orde moeten komen.

In het milieubeleidsplan zijn maatregelen opgenomen waarmee de gemeentelijke bedrijfsvoering de komende vier jaren duurzamer wordt en een voorbeeldfunctie kan vervullen.

Subdoelstellingen en indicatoren	
3.2	<b>Regionaal uitvoeren van duurzaamheidsprojecten die regionaal meerwaarde bieden of alleen uitgevoerd kunnen worden wegens schaalvergroting (kritische massa of kosten vs. baten)</b>

In regioverband is regelmatig overleg over klimaat- en duurzaamheidsonderwerpen (klimaatwerkgroep). Hierin worden ontwikkelingen uitgewisseld en gekeken welke initiatieven regionaal opgepakt kunnen worden. Vanuit Regio de Vallei is een stimulator bio-energie geworven die zich tot 2012 inzet om initiatieven op het gebied van bio-energie van de grond te krijgen en/of te begeleiden. Zo speelt in de gemeente het initiatief van de V.E.B om te komen tot een lokale mestvergister. Het MER voor een geschikte locatie ligt ter beoordeling bij de m.e.r. commissie. Ook worden de mogelijkheden onderzocht om aardgas te gebruiken als brandstof voor een aantal voertuigen. Tenslotte wordt onderzocht of het mogelijk is elektrisch aangedreven voertuigen te gebruiken.

Subdoelstellingen en indicatoren	
3.3	<b>Duurzaamheid in brede zin binnen de gemeentegrenzen vergroten</b>

Duurzaamheid als uitgangspunt voor een aantal wettelijke en niet wettelijke taken is in 2009 in gemeentelijk beleid verankerd. Met het vaststellen van het milieubeleidsplan en het aanvragen van een SLoK subsidie, heeft de gemeente zich gecommitteerd aan een aantal duurzaamheidsdoelstellingen. Hieraan gekoppeld is een uitvoeringsprogramma voor de komende vier jaren. Ook neemt de gemeente deel aan regionale projecten om duurzaamheid te bevorderen, zoals het regionale aardgastankstation-project en het project Biomassa voor energie. Ook is in 2009 de Denktank Klimaat opgericht, waarin de gemeente, samen met verschillende partijen binnen de gemeente Barneveld, door middel van projecten duurzaamheid stimuleert en realiseert.

Zoals in het milieubeleidsplan staat, wordt het totale verlichtingsbeleid, waar onder openbare verlichting, in 2011/2012 in verlichtingsbeleid gevat. De mogelijkheden voor vervanging van huidige armaturen door LED armaturen komt hierin terug. In 2009 heeft een gemeentelijk medewerker LED-armaturen gewonnen voor straatverlichting en heeft deze als pilot geplaatst.

Waterstructuurplannen worden doorlopend opgesteld naar aanleiding van nieuwe ontwikkelingen. Zo is één van de laatste plannen waarvoor dit is gedaan de nieuwe evenementenhal. Een waterstructuurplan

beschrijft de huidige waterhuishouding van het gebied en de invloeden die de ontwikkelingen daarop zullen hebben. Hieruit volgen te nemen maatregelen om ervoor zorg te dragen dat er geen verslechtering van de waterhuishouding ontstaat zowel op het te ontwikkelen terrein als ook op de directe omgeving. Het plan geeft dus in hoofdlijnen aan hoe om te gaan met waterberging, afvoer van hemelwater en afvalwater vanuit het gebied, maar ook zaken als de benodigde drooglegging onder wegen en openbaar groen.

### Wat hebben onze doelen gekost?

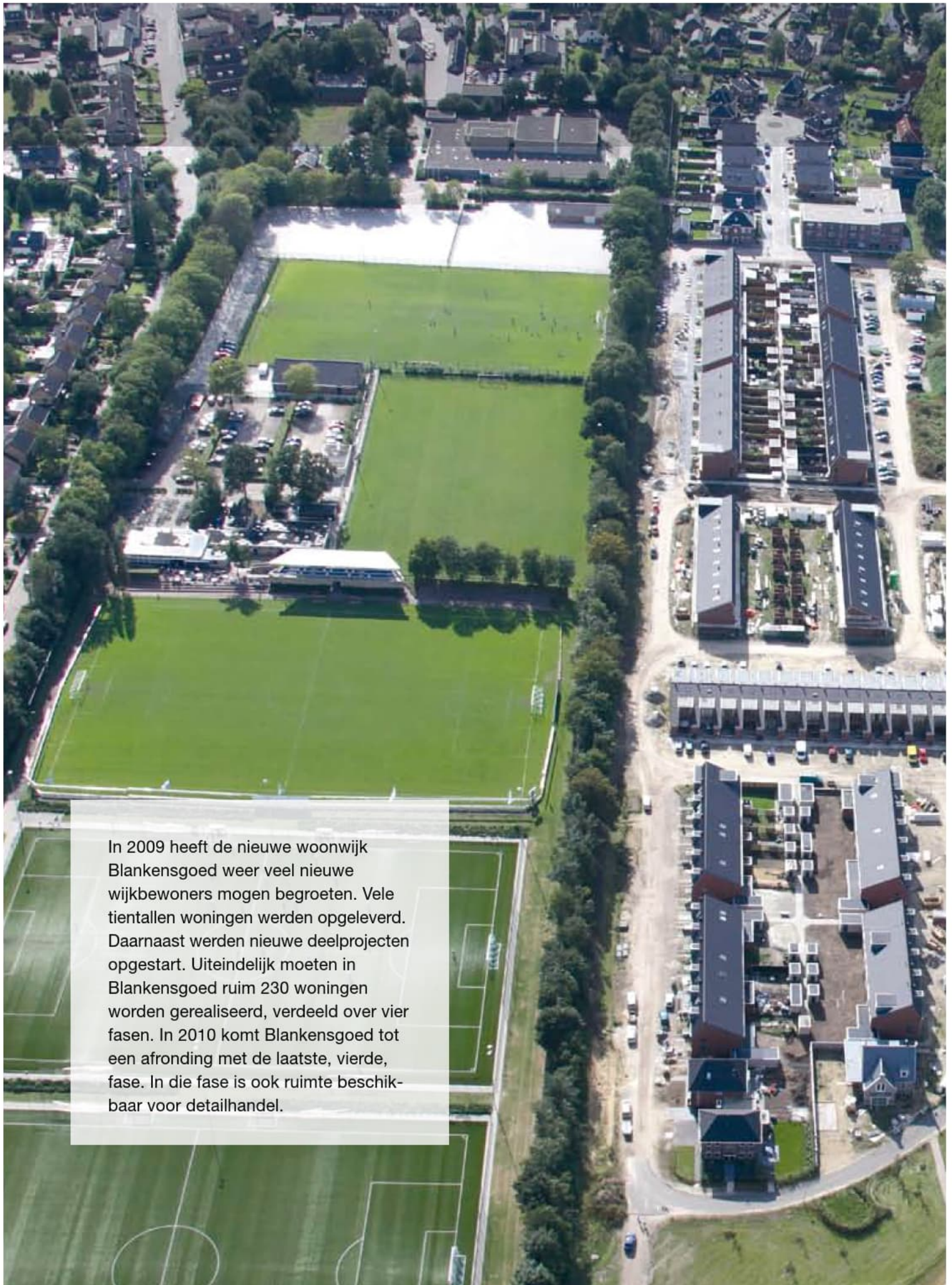
In het onderstaande overzicht staat vermeld, wat onze doelen hebben gekost.

(Bedragen x € 1.000,=)

Saldo (exclusief mutaties reserves) (+ = voordelig)

Beleids-product	Omschrijving	Werkelijk 2008	Begroting 2009	Begroting 2009 na wijzigingen	Werkelijk 2009	Vershil
1001	Afvalverwerking	-679	-325	-323	31	N -354
1002	Riolering	0	0	131	7	V 124
1003	Milieu	2.122	1.785	2.014	1.560	V 454
	<b>Totaal saldo programma 10</b>	<b>1.443</b>	<b>1.460</b>	<b>1.822</b>	<b>1.598</b>	<b>V 224</b>





In 2009 heeft de nieuwe woonwijk Blankensgoed weer veel nieuwe wijkbewoners mogen begroeten. Vele tientallen woningen werden opgeleverd. Daarnaast werden nieuwe deelprojecten opgestart. Uiteindelijk moeten in Blankensgoed ruim 230 woningen worden gerealiseerd, verdeeld over vier fasen. In 2010 komt Blankensgoed tot een afronding met de laatste, vierde, fase. In die fase is ook ruimte beschikbaar voor detailhandel.

# Programma 11

## Ruimte, Bouwen en Wonen

### Wat wilden we in 2009 bereiken en wat hebben we daarvoor gedaan?

#### 1. Actuele en digitale bestemmingsplannen

Subdoelstellingen en indicatoren	
	<p><i>Indicatoren</i></p> <ul style="list-style-type: none"> <li>• Alle nieuwe bestemmingsplannen worden digitaal opgesteld.</li> <li>• Een bestemmingsplan mag niet ouder zijn dan 10 jaar.</li> <li>• 100% van de bestemmingsplannen is in 2013 digitaal.</li> </ul>

Het actualiseren en digitaliseren van de bestemmingsplannen verloopt volgens de planning die in 2009 aan de raad is aangeboden. Inmiddels is het bestemmingsplan Barneveld-West geactualiseerd.

#### 2. Voldoende planologische ruimte voor de ontwikkeling van de gemeente

Subdoelstellingen en indicatoren	
2.1	Kaders voor ontwikkelingen

De structuurvisie is in januari 2009 vastgesteld. De startnotitie voor het integraal plan Zeumeren is in december in de commissie Grondgebied besproken. Opmerkingen worden in het op te stellen plan verwerkt.

De strategische visie is vastgesteld. De implementatie van de visie krijgt vorm in een uitvoeringsagenda, die door het college zal worden vastgesteld om mede te dienen als onderlegger bij de coalitie-onderhandelingen na de komende raadsverkiezingen.

Subdoelstellingen en indicatoren	
2.2	<p><b>Projecten woningbouw</b></p> <ul style="list-style-type: none"> <li>• De Burgt.</li> <li>• Veller.</li> <li>• Kootwijkerbroek Puurveen (Bedrijventerrein en woningbouw).</li> <li>• Blankensgoed.</li> </ul>

De start van de Eilanden-Oost is vertraagd als gevolg van problemen in de grondexploitatie.

Op dit moment is het streven om voor de zomer een voorontwerp van een bestemmingsplan in procedure te brengen.

Veller 1 is in uitvoering. Ook voor de voorzieningsstrook bij Veller (o.m. locatie Vogelhorst) is inmiddels een bestemmingsplan vastgesteld en wordt gewerkt aan feitelijke uitgifte. Uitvoering van Blankensgoed en Puurveen lopen conform planning. De uitwerkingsvlek in Blankensgoed wordt ingevuld met een supermarkt.

Subdoelstellingen en indicatoren	
2.3	Centrumplan

De planvorming rondom het markthalgebied is afgerond. Na de sloop van de markthal wordt in de loop van het jaar gestart met feitelijke realisering van ondermeer de nieuwe supermarkt.

De contractvorming rondom de Kapteynstraat is nog niet afgerond. Er moet eerst een keuze worden gemaakt over de plek voor de parkeergarage (Kapteynstraat of Vetkamp).

In het centrum van Barneveld is een openbare toiletvoorziening gerealiseerd. Dit openbaar toilet op het Gowthorpeplein is geschikt voor mindervaliden en voorzien van een alarmering.

Subdoelstellingen en indicatoren	
2.4	<b>Bij het ontwikkelen van toekomstige nieuwbouwwijken in de exploitatie en bestemmingsplannen meer dan voorheen rekening houden met voorzieningen op het gebied van cultuur, verenigingsleven, scholen, commerciële ruimtes en speelvoorzieningen</b>
	<i>Indicatoren</i> In alle bestemmingsplannen voor nieuwe wijken is ruimte gereserveerd voor kinderopvang en is qua capaciteit afgestemd op de omvang van de wijk.

Dit is een aandachtspunt bij alle nieuwe ontwikkelingen.

### 3. Verantwoorde ontwikkeling van het buitengebied, waarbij recht wordt gedaan aan de diverse functies van het buitengebied

Subdoelstellingen en indicatoren	
3.1	<b>Bestemmingsplan buitengebied aangepast aan het (beleid uit het) Reconstructieplan en aan het Regiobeleid Functieverandering</b>

Het plan van aanpak en de 1e conceptnota van uitgangspunten voor de algehele herziening van het bestemmingsplan Buitengebied zijn klaar. De nota van uitgangspunten wordt in de eerste helft van dit jaar aan de raad voorgelegd. Het nieuwe bestemmingsplan wordt in 2013 aan de raad ter vaststelling aangeboden.

Subdoelstellingen en indicatoren	
3.2	<b>Landschapsontwikkelingsplan uitvoeren</b>

Het Landschapsontwikkelingsplan wordt bij het opstellen van nieuwe bestemmingsplannen meegenomen.

Subdoelstellingen en indicatoren	
3.3	<b>Opstellen en meefinancieren van een gebiedscontract</b>

Het Plattelandsontwikkelingsfonds is ingesteld en het raadsvoorstel met betrekking tot het gebiedscontract (het uitvoeringsprogramma platteland) is in januari 2010 (uitgestelde vergadering van december 2009) vastgesteld.

### 4. Kwalitatief gedifferentieerde toename van de woningvoorraad

Subdoelstellingen en indicatoren	
4.1	<b>Uitvoering Woonvisie</b>
	<i>Indicatoren</i> <ul style="list-style-type: none"> <li>Aantal goedkope woningen (huur/goedkope koop) voor starters <math>\pm</math> 100.</li> <li>Aantal woningen voor senioren/levensloopbestendig <math>\pm</math> 100.</li> </ul>

In 2008 ging de gemeente in eerste instantie uit van de bouw van 533 woningen, maar eind 2008 is de raad geïnformeerd, dat dit aantal niet gehaald zou worden. In 2009 zijn 344 woningen opgeleverd en 59 woningen gesloopt. De toename van de woningvoorraad is 285 woningen. Het aantal goedkope woningen voor starters is 68 (54 koop en 16 huur). Het aantal woningen voor senioren is 93.

De raad is door middel van een memo van november geïnformeerd over de documenten die de komende jaren cyclisch aan de raad ter besluitvorming of ter kennisname worden voorgelegd. Zo komt de woonvisie éénmaal per 5 jaar, dit keer in 2010. Eenmaal in de 3 jaar zal ter besluitvorming een Meerjarenwoningbouwprogramma worden voorgelegd. Deze verschijnt het 1e kwartaal 2011. Het overzicht van de gerealiseerde woningbouw van het voorafgaande jaar en de woningbouwprognose voor de komende 5 jaar verschijnt jaarlijks in het voorjaar. De meerjarenraadsagenda is hierop inmiddels aangepast.

In 2009 heeft de gemeente een woningmarktonderzoek uitgevoerd. De uitkomst is dat er voor de komende 10 jaar nog een forse woningvraag is, zowel in het goedkope als duurdere woningmarktsegmenten. De vraag naar levensloopbestendig wonen, als gevolg van de vergrijzing van de bevolking, neemt sterk toe. Barnevelders zijn doorgaans tevreden over de leefomgeving en hebben in het algemeen een sterke binding aan het eigen dorp.

Nu gemeente en provincie door de Afdeling Rechtspraak van de Raad van State in het gelijk zijn gesteld ten aanzien van het vastgestelde saneringsplan, wordt snel een aanvang gemaakt met de vereiste bodemsanering van het voormalige gasfabrieksterrein. Met de

Woningstichting Barneveld zijn gesprekken gaande over hun mogelijke rol bij de herontwikkeling van dit gebied.

Subdoelstellingen en indicatoren	
4.2	In de kernen van de gemeente Barneveld moet, waar mogelijk, een woonzorgcomplex komen voor m.n. ouderen.

De locatiekeuze voor een woonzorgcomplex in Zwartebroek/Terschuur wordt in het 1e kwartaal van 2010 afgerond. Deze keuze komt in nauw overleg met betrokkenen tot stand. Daarna start het opstellen van een bestemmingsplan.

Subdoelstellingen en indicatoren	
4.3	Uitvoering prestatieafspraken met de Woningstichting Barneveld

In 2009 zijn nieuwe prestatieafspraken met de WSB vastgesteld. De uitvoering van deze afspraken is een continu proces.

Subdoelstellingen en indicatoren	
4.4	Huisvesting statushouders
	<i>Indicatoren</i> <ul style="list-style-type: none"> <li>• 100% statushouders (generaal pardon) huisvesten.</li> <li>• 100% statushouders nieuwe taakstelling rijk huisvesten.</li> </ul>

De taakstelling voor nieuwe reguliere statushouders is gerealiseerd. De taakstelling voor statushouders generaal pardon is – bij gebrek aan te huisvesten statushouders – niet gerealiseerd. Vanaf 2010 vervalt deze taakstelling dan ook.

## 5. Een adequaat niveau van uitvoering en handhaving van bouw- en bestemmingsplan-regelgeving

Subdoelstellingen en indicatoren	
5.1	Tijdige afhandeling van bouwaanvragen
	<i>Indicatoren</i> <ul style="list-style-type: none"> <li>• De gemiddelde doorlooptijd van een vergunning-aanvraag bedraagt 6 weken;</li> <li>• Het aantal bouwplannen dat na maximaal 3 welstandstoetsingen akkoord is, bedraagt minimaal 85%.</li> </ul>

De gemiddelde doorlooptijd van een bouwvergunning is op dit moment 5½ week.

73% van het aantal bouwplannen is na maximaal 3 welstandstoetsingen akkoord. 85% lijkt niet haalbaar, daarom is het percentage van de indicator in de Programmabegroting 2010 reeds bijgesteld naar 75%.

Subdoelstellingen en indicatoren	
5.2	Controles op de naleving van bouw- en bestemmingsplanregelgeving uitvoeren conform protocol en prioriteiten welke zijn vastgelegd in de Nota handhaving ruimtelijke en bouwregelgeving 2007

In uitvoering zijnde publieksgevoelige bouwwerken worden gemiddeld éénmaal per week gecontroleerd.

Subdoelstellingen en indicatoren	
5.3	Juridische handhavingprocedures uitvoeren conform de protocollen en prioriteiten die zijn vastgelegd in de Nota handhaving ruimtelijke en bouwregelgeving 2007.

Er zijn 100 nieuwe handhavingzaken in procedure genomen. De gemiddelde doorlooptijd van een handhavingzaak is 25 weken.

Subdoelstellingen en indicatoren	
5.4	Toezicht en handhaving permanente bewoning recreatieverblijven uitvoeren conform de Nota aanpak bewoning recreatieverblijven 2004.
	<i>Indicatoren</i> <ul style="list-style-type: none"> <li>• In circa 85% van de nieuwe gevallen de overtreding beëindigen.</li> </ul>

Er zijn 82 nieuwe zaken opgepakt. Deze nieuwe overtredingen zijn allen beëindigd (= 100%). Het streven was 100 nieuwe zaken op te pakken. Dit is niet gelukt, onder meer door de taakstelling vanuit het Rijk om "oude" zaken uiterlijk voor 1 januari 2010 aan te schrijven.

## 6. Bijdragen aan een rechtvaardige verdeling van goedkope huurwoningen

Subdoelstellingen en indicatoren	
6.1	Tijdige afhandeling van urgentieaanvragen voor huurwoningen en instandhouding bezwarenadviescommissie urgenties.
	<p><i>Indicatoren</i></p> <ul style="list-style-type: none"> <li>• De gemiddelde doorlooptijd van een urgentieaanvraag bedraagt 8 weken;</li> <li>• De gemiddelde doorlooptijd van een bezwaarschrift bedraagt 10 weken;</li> <li>• De gemiddelde doorlooptijd van een geschil bedraagt 10 weken.</li> </ul>

De indicator over de doorlooptijd van urgentieaanvragen is gerealiseerd, namelijk 7.5 week. De doorlooptijd van bezwaarschriften bedroeg bijna 11 weken. Er waren 8 bezwaarschriften (op 30 aanvragen) waarvan 1 gegrond. Er zijn geen geschillen geweest in 2009.

### Wat hebben onze doelen gekost?

In het onderstaande overzicht staat vermeld, wat onze doelen hebben gekost.

(Bedragen x € 1.000,=)

Saldo (exclusief mutaties reserves) (+ = voordelig)

Beleids-product	Omschrijving	Werkelijk 2008	Begroting 2009	Begroting 2009 na wijzigingen	Werkelijk 2009	Vershil
1101	Vastgoed	755	860	912	930	N -18
1102	Ruimtelijke ordening	1.480	1.451	1.996	2.003	N -7
1103	Volkshuisvesting	444	899	1.533	1.535	N -2
1104	Grondexploitatie	366	-516	-272	-533	V 261
	<b>Totaal saldo programma 11</b>	<b>3.046</b>	<b>2.694</b>	<b>4.169</b>	<b>3.935</b>	<b>V 234</b>





## Algemene dekkingsmiddelen en onvoorzien

In dit onderdeel van de jaarverslaggeving zijn de niet aan de overige programma's toe te rekenen lasten en baten opgenomen. Het gaat hierbij om treasury, de belastingen en rechten (lokale heffingen), de algemene uitkering uit het gemeentefonds, en diverse administratieve stelposten (overige algemene baten en lasten).

### Wat hebben onze doelen gekost?

In het onderstaande overzicht staat vermeld wat onze doelen hebben gekost.

(Bedragen x € 1.000,=)

Omschrijving	Werkelijk 2008	Begroting 2009	Begroting 2009 na wijziging	Werkelijk 2009	Vershil
Treasury	-5.152	-4.139	-5.052	-6.116	V 1.064
Belastingen en rechten	-8.908	-8.781	-8.794	-8.933	V 139
Algemene uitkeringen	-38.636	-40.747	-41.975	-41.997	V 22
Overige baten en lasten	786	4.219	-42.864	-43.715	V 851
Totaal saldo programma 12	-51.910	-49.448	-98.685	-100.761	V 2.076



## Mutaties na resultaatbepaling

Voor een aantal kosten wordt dekking gevonden door een onttrekking aan de reserves. Voor een zuiver inzicht moeten de onttrekkingen uit de reserves in eerste instantie buiten de resultaatbepaling worden gehouden. Dit is voorgeschreven op grond van de BBV. Op deze wijze wordt eerst het resultaat bepaald en vervolgens vinden de onttrekkingen en stortingen aan de reserves plaats.

(Bedragen x € 1.000,=)

Belangrijkste mutaties in de reserves na resultaatbepaling	
Herstructurering Oldenbarneveld	218
Bovenformatieven	393
Infrastructurele werken	2.770
Kapitaallasten	508
Kapitaallasten muziekcentrum	3.404
Veller	1.000
Onderhoud gebouwen	635
NUON	38.619
Monumenten	59
Parkeervoorzieningen	67
Bijschrijving bespaarde rente	2.137
Actualisering Barneveld Centrum	- 4.190
BTW Compensatiefonds	- 909
Onderwijsvoorzieningen	-1.403
Kapitaallasten gemeentehuis	- 390
Kapitaallasten hulpverleningscentrum	- 47
Kapitaallasten bibliotheek	- 112
Kapitaallasten jongerencentrum	- 20
Onderhoud primair onderwijs	- 635
Onderhoud gebouwen voortgezet onderwijs	- 411
Afkoopsom onderhoud graven	- 136
Algemene reserve	- 708
	40.849

In het onderstaand overzicht is het resultaat van de mutaties na resultaatbepaling zichtbaar.

(Bedragen x € 1.000,=)

Omschrijving	Werkelijk 2008	Begroting 2009	Begroting 2009 na wijziging	Werkelijk 2009	Verschil
Mutaties na resultaatbepaling	-1.682	858	40.491	40.849	N -358
Totaal saldo	-1.682	858	40.491	40.849	N -358



**Ansichtkaart Politiekeurmerk Veilig Wonen**

In 2009 heeft de gemeente Barneveld, samen met gecertificeerde bedrijven, de actie Politiekeurmerk Veilig Wonen georganiseerd. De actie was erop gericht om bewoners van koopwoningen te informeren over het belang van goed 'hang- en sluitwerk'. Wie zijn huis (gratis) laat checken en de aanbevelingen laat uitvoeren, heeft 90% minder kans om met een inbraak te worden geconfronteerd. Vele tientallen inwoners hebben van dit gratis advies gebruik gemaakt en hun woning laten beveiligen.



**Artist impression Markthalgebied**

De gemeenteraad van Barneveld besloot in 2009 in te stemmen met het bestemmingsplan voor het Markthalgebied. De sloop van de Markthal – eind 2009 – schiept ruimte voor de bouw van appartementen, grondgebonden woningen en een supermarkt. In 2010 moet deze ontwikkeling gestalte krijgen.



**Brand Harselaar**

In de vroege avond van donderdag 8 oktober 2009 brak een grote brand uit op het bedrijventerrein Harselaar. Daarbij ging een bedrijfspand, waarin verschillende bedrijven waren gevestigd, geheel verloren.





**Startmoment Dutch Food Valley Classic**

In 2009 vond de start van de Dutch Food Valley Classic in Barneveld plaats. Op het Raadhuisplein schoot burgemeester mr. J.A.M.L. Houben de wielrenners weg. De start van de Dutch Food Valley Classic vond plaats op een stralende zaterdag en was één van de (sportieve) evenementen, die in de gemeente Barneveld werden georganiseerd.



**Oplevering Bladelwoningen Kootwijkerbroek**

In 2009 werden de zogenoemde Bladelwoningen in Kootwijkerbroek opgeleverd. De woningen zijn door de bewoners zelf gerealiseerd. Zonder tussenkomst van een projectontwikkelaar. Dat is een heel spannende onderneming geweest, maar het resultaat toont aan, dat de bewoners ter zake kundig zijn (geworden). Het wijkje ziet er prachtig uit en de bewoners wonen met veel plezier op Puurveen. Het project heeft er wel voor gezorgd, dat de gemeente nadenkt om deze vorm ook op andere locaties in de gemeente Barneveld toe te passen.



#### Logo Beste Gemeente van Gelderland

De gemeente Barneveld werd in 2009 door het gerenommeerde weekblad Elsevier uitgeroepen tot Beste Gemeente van Gelderland. Landelijk scoorde Barneveld ook goed met een 43<sup>ste</sup> plaats! Het onderzoek wordt jaarlijks uitgevoerd. Meer dan twintig indicatoren worden in het onderzoek meegenomen. De gemeente Barneveld heeft vanwege deze 'uitverkiezing' een logo gemaakt, dat op het briefpapier van de gemeente Barneveld wordt megedrukt. Daarnaast is het logo gratis ter beschikking gesteld aan ondernemers en winkeliers, die hiermee ook konden uitdragen, dat de gemeente Barneveld de Beste Gemeente van Gelderland is.



#### Mexicaanse griep

In 2009 werd in de Veluwehal de landelijke vaccinatie tegen de Mexicaanse griep uitgevoerd. Daarvoor moest veel worden voorbereid. Op 18 november 2009 werd de eerste prikronde in de Veluwehal georganiseerd. In december volgde de tweede ronde.

# Paragraaf 1

## Lokale heffingen

### 1.1 Inleiding

In deze paragraaf wordt aandacht besteed aan de belastingen, waaronder begrepen de leges en de overige heffingen die de gemeente oplegt. Het (meerjaren) beleid ten aanzien van de lokale belastingen, inclusief het boete- en kwijtscheldingsbeleid is opgenomen in de op 24 maart 2009 door de raad vastgestelde Nota lokaal belastinggebied Barneveld 2009. Voor zover het beleid van de specifieke belastingen afwijkt van de in de nota opgenomen uitgangspunten is dat hieronder bij die belasting aangegeven. De opbrengsten zijn daarnaast ook nog verantwoord onder de verschillende programma's.

Er is informatie opgenomen over de volgende zaken:

- het beleid ten aanzien van de lokale belastingen
- een overzicht van de begrote en de werkelijk ontvangen inkomsten uit belastingen
- een toelichting op de grootste afwijkingen tussen begrote en werkelijke inkomsten
- de lokale lastendruk
- informatie over bezwaar, beroep en kwijtschelding

De lokale belastingen zijn een belangrijk onderdeel van de "eigen" inkomsten van de gemeente en worden gebruikt als algemeen dekkingsmiddel voor het te voeren beleid.

### 1.2 Beleid

#### 1.2.1 Algemene uitgangspunten

Het beleid voor de lokale belastingen is vastgelegd in de verschillende verordeningen en in de Nota lokaal belastinggebied Barneveld 2009.

- Verordening onroerende zaakbelastingen 2008  
Op 1 juli 2008 is het voorstel tot wijziging van de Gemeentewet aangenomen door de Eerste Kamer. Als gevolg van deze wijziging wordt de onroerende

zaakbelasting met ingang van 1 januari 2009 berekend naar een percentage van de waarde van de onroerende zaak. Tot die datum werd de onroerende zaakbelasting geheven naar een tarief per (volle) € 2.500 van de waarde.

- Verordening forensenbelasting 2009  
Voor de heffing van de forensenbelasting werden de tweede woningen tot en met 2008 ingedeeld in verschillende waardeklassen. Voor het jaar 2009 is een nieuwe verordening vastgesteld waarbij deze belasting wordt geheven als een percentage van de waarde van de woningen. Er gelden hierbij een minimum- en een maximumtarief. Voor panden waarvoor (nog) geen waarde is vastgesteld wordt een aanslag opgelegd naar het minimumtarief.

Het tarievenbeleid wordt jaarlijks geformuleerd bij de vaststelling van de begrotingsuitgangspunten in de kadernota. Voor 2009 waren de algemene uitgangspunten:

1. aanpassing van alle heffingen met het inflatiepercentage
2. de tariefsgebonden heffingen zijn in beginsel voor 100% kostendekkend.

### 1.2.2 Stijgingspercentages 2009

Voor het jaar 2009 is het inflatiepercentage gesteld op 2,5%. Bij de bepaling van dit percentage is gebruik gemaakt van de verwachte groeicijfers en de berekeningen die gelden voor de algemene uitkering uit het gemeentefonds.

Deze aanpassingen leiden tot de onderstaande tarieven voor de verschillende belastingen:

Soort belasting	2007	2008	2009
<b>Onroerende zaakbelastingen:</b>			
eigenaren woningen in % van de waarde	2,05	2,09	1,95
			0,0781
eigenaren niet-woningen in % van de waarde	3,00	3,06	3,04
			0,1214
gebruikers niet-woningen in % van de waarde	2,42	2,47	2,39
			0,0957
<b>Hondenbelastingen:</b>			
- voor de 1e hond	39,20	40,00	41,00
- voor de 2e hond	54,55	55,65	57,05
- voor elke volgende hond	67,30	68,65	70,35
<b>Toeristenbelasting:</b>			
- tarief per overnachting	0,84	0,86	0,88
- seizoenplaats	157,10	160,70	164,56
- jaarplaats	157,25	160,91	164,75
<b>Forensenbelasting, bij een waarde van:</b>			
- minder dan € 68.067	169,50	173,00	
- € 68.067 tot € 90.756	339,50	346,50	
- € 90.756 tot € 136.134	512,00	522,00	
- € 136.134 tot € 226.890	688,50	702,50	
- meer dan € 226.890	861,00	878,00	
- waarde minder dan € 70.000 of panden waarvoor geen waarde is vastgesteld			177,30
- waarde meer dan € 70.000			177,30
vermeerderd met 0,83% van het bedrag waarmee de heffingsgrondslag € 70.000 te boven gaat. Met dien verstande dat een maximumbedrag geldt van			925,00
<b>Afvalstoffenheffing:</b>			
- éénpersoonshuishoudens	167,00	170,00	177,00
- meerpersoonshuishoudens	278,00	283,00	295,00
<b>Rioolheffing:</b>			
- vastrecht tot 350 m3 afvalwater	127,00	130,00	133,00

### 1.2.3 Gevolgen rijksbeleid

Met ingang van 2009 worden de tarieven van de onroerende zaakbelastingen uitgedrukt in een percentage van de waarde. Tot en met 2008 werden de tarieven uitgedrukt in een bedrag per € 2.500 van de waarde. Deze wijziging heeft geen invloed gehad op de opbrengst. Als gevolg van een stijging van de totale waardes van zowel de woningen als niet-woningen zijn de heffingspercentages verlaagd zodanig dat de opbrengst voor 2009 gelijk is aan die van 2008. Dit afgezien van de meeropbrengst wegens de toename van het aantal panden.

## 1.3 Inkomsten uit heffingen

### 1.3.1 Vergelijkend overzicht opbrengsten uit belastingen

Binnen het gemeentelijk belastinggebied wordt onderscheid gemaakt in belastingen en rechten. Belastingen zijn bijdragen in de algemene middelen van de gemeente. Tegenover het betalen van belasting staat geen direct aanwijsbare tegenprestatie. Voor de tarieven van de belastingen zijn geen beperkingen opgenomen. Voorbeelden van belastingen zijn: onroerende zaakbelastingen, forensenbelasting, toeristenbelasting en hondenbelasting.

Rechten worden geheven ter dekking van de kosten van dienstverlening door de gemeente. In de wet is bepaald, dat de geraamde opbrengst niet hoger mag zijn dan nodig om 100% van de geraamde kosten te dekken. Hiermee wordt aangegeven dat de beoordeling van de kostendekkendheid op basis van de begroting wordt beoordeeld. Voorbeelden van rechten zijn het rioolrecht en leges voor verschillende diensten. Een lagere dekking is een beleidsvrijheid van de gemeente. Het totaaloverzicht van de belastingen staat op de volgende pagina.

Omschrijving	Begroting 2009	Begroting 2009 na wijziging	Rekening 2009	Rekening 2008	Vershil begroting na wijziging/ Rekening
<i>Algemene dekkingsmiddelen</i>					
1 Onroerende zaakbelastingen eigenaren	6.613	6.719	6.724,2	6.437,8	0,17%
2 Onroerende zaakbelastingen gebruikers	1.415	1.415	1.423,3	1.376,9	0,59%
3 Hondenbelasting	170	185	185,0	169,0	0,00%
4 Toeristenbelasting	416	416	430,9	533,5	3,58%
5 Forensenbelasting	1.093	1.093	1.020,2	1.014,3	-6,66%
6 Parkeergelden	800	761	754,1	805,5	-0,91%
7 Parkeerboetes	100	80	92,0	136,7	15,00%
<b>Totaal</b>	<b>10.607</b>	<b>10.663</b>	<b>10.629,7</b>	<b>10.473,6</b>	<b>-0,31%</b>
<i>Tariefsgebonden belastingen</i>					
8 Overige leges	233	239	269,3	346,4	12,68%
9 Leges burgerlijke stand	131	131	145,7	137,5	11,22%
10 Leges dienstverlening	598	611	705,5	709,3	15,47%
11 Leges bouwvergunningen	1.365	955	1.211,8	1.994,9	26,89%
12 Leges bestemmingsplannen	135	135	133,4	74,6	-1,19%
13 Begrafenisrechten	544	619	586,9	685,7	-5,19%
14 Afvalstoffenheffing	4.975	4.975	4.940,6	4.677,0	-0,69%
15 Rioolheffing	2.969	2.969	3.042,9	2.901,7	2,49%
16 Marktgeden	70	70	61,5	55,5	-12,14%
<b>Totaal</b>	<b>11.019</b>	<b>10.704</b>	<b>11.097,7</b>	<b>11.582,6</b>	<b>3,68%</b>
<b>Totaal</b>	<b>21.627</b>	<b>21.367</b>	<b>21.727,4</b>	<b>22.056,3</b>	<b>-1,69%</b>

### 1.3.2 Toelichting op de grootste afwijkingen (in %) tussen de begrootte inkomsten na wijzigingen en de werkelijke inkomsten in 2009

#### ad 5) Forensenbelasting

Op een aantal parken wordt een herverkaveling uitgevoerd waardoor het aantal percelen dat onder deze heffing valt, afneemt. In een aantal gevallen is deze teruggang tijdelijk door leegstand van tweede woningen. Er heeft ook een verschuiving plaatsgevonden van forensenbelasting naar toeristenbelasting. Hieruit is de hogere opbrengst van de toeristenbelasting te verklaren.

#### ad 7) Parkeerboetes

Vanwege achterblijvende inkomsten is de opbrengst van de parkeerboetes bij de 2e berap met € 20.000

verlaagd. Door meer overtredingen in de laatste maanden van het jaar komt de opbrengst uiteindelijk 8% lager uit dan de oorspronkelijke raming.

#### ad 8) Overige leges

Ondanks lagere leges voor vergunningen op grond van bijzondere wetten en voor gebruiksvergunningen, is de totaalopbrengst van deze leges hoger. Deze hogere opbrengst wordt veroorzaakt door leges voor verzoeken om planschade en voor vrijstellingen op grond van de wet ruimtelijke ordening.

#### ad 9) Leges burgerlijke stand

#### ad 10) Leges dienstverlening

Over de hele linie zijn er meer handelingen verricht. Er zijn meer huwelijken voltrokken en er zijn meer

paspoorten, identiteitskaarten en rijbewijzen afgegeven. Per saldo is de opbrengst van de leges daardoor ongeveer € 110.000 hoger uitgekomen.

**ad 11) Leges bouwvergunningen**

Onder invloed van de economische recessie is bij de 2<sup>e</sup> berap is de raming van deze leges verlaagd met € 410.000. Na de verwerking van de berap zijn vergunningen verleend voor een aantal grote bouwwerken waardoor de opbrengst hoger uitkomt dan geraamd. Door deze ontwikkeling is de opbrengst ongeveer 10% lager dan de oorspronkelijke raming.

**1.4 Lokale lastendruk**

Om een indruk te hebben wat de "lokale lastendruk" is, wordt berekend wat de huishoudens aan belasting moeten betalen. Daarbij worden de voor huishoudens gebruikelijke heffingen betrokken.

Door het Centrum voor Onderzoek van de Economie van de Lagere Overheden (COELO) wordt jaarlijks een atlas van de lokale lasten opgesteld. De bruto woonlasten van meerpersoonshuishoudens lopen, volgens de COELO Atlas voor 2009, uiteen van € 458 tot € 1.150 per jaar. Landelijk gezien bevindt Barneveld zich op plaats 255 van de 441 gemeenten en is een gemeente met een gemiddelde lastendruk.

Omschrijving	Hoogste tarieven in €			Laagste tarieven in €			Gemiddelde tarieven in €		
	2008	2009	%	2008	2009	%	2008	2009	%
Landelijk	1.121	1.150	+2,6	455	458	+0,7	629	649	+3,2
Gelderland	820	841	+2,6	470	458	-2,6	628	651	+3,7
Barneveld							643	671	+4,4

Bron: COELO Atlas van de lokale lasten 2009 ([www.coelo.nl/dlgatlas/index](http://www.coelo.nl/dlgatlas/index))

Het bedrag van de bruto woonlasten is opgebouwd uit de onroerende zaakbelasting, waarbij wordt uitgegaan van de gemiddelde woningwaarde (zowel landelijk als provinciaal als voor Barneveld), de afvalstoffenheffing en de rioolheffing.

## 1.5 Bezwaar, beroep en kwijtschelding

### 1.5.1 Bezwaar en beroep

Wie het niet eens is met een opgelegde aanslag kan daartegen een bezwaarschrift indienen bij de gemeente. Een bezwaarschrift moet worden ingediend binnen 6 weken na het opleggen van de aanslag. Het aantal bezwaarschriften dat in 2009 is ingediend tegen de verschillende belastingen wijkt niet af van de aantallen over de afgelopen jaren. Door de volgens het principe van LeanEnt aangepaste procedures is de werkvoorraad beheersbaar gebleven en zijn de bezwaarschriften binnen de gestelde termijn afgewerkt. Op alle bezwaren tegen de bij het reguliere kohier opgelegde aanslagen was voor 1 november 2009 uitspraak gedaan.

Voor degenen die het niet eens zijn met de uitspraak op het bezwaarschrift bestaat er de mogelijkheid om beroep in te stellen bij de rechter, hoger beroep bij het gerechtshof en uiteindelijk beroep in cassatie bij de Hoge Raad.

### 1.5.2 Kwijtschelding

Voor de inwoners van Barneveld met een laag inkomen bestaat de mogelijkheid om kwijtschelding te vragen voor de aanslag van de afvalstoffenheffing en het rioolrecht. Er vindt een toets plaats naar het inkomen en het vermogen. Het inkomen mag niet hoger liggen dan 100% van het bijstandsniveau. Voor mensen die duurzaam een Abw-uitkering ontvangen, is er een verkorte procedure om voor kwijtschelding in aanmerking te komen. Degenen die al een aantal jaren vrijstelling ontvangen hoeven geen aanvraagformulier in te vullen. Op basis van een bestandscontrole wordt automatisch kwijtschelding verleend als blijkt dat nog aan de criteria wordt voldaan. Voor 2009 gold dit voor 340 van de 519 geheel of gedeeltelijk toegewezen gevallen.

In de begroting 2009 is er van uit gegaan dat er ongeveer 600 keer kwijtschelding zou worden verleend. In werkelijkheid is er 610 keer kwijtschelding gevraagd terwijl 519 aanvragen geheel of gedeeltelijk zijn gehonoreerd.

Jaar	Aangevraagd	Afgewezen	Geheel of gedeeltelijk toegewezen	Bedrag kwijtschelding
2007	525	107	501	169.000,-
2008	653	112	541	194.587,-
2009	610	91	519	184.732,-

## Paragraaf 2 Weerstandsvermogen

### 2.1 Inleiding

Informatie over het weerstandsvermogen is van belang om te weten of en in hoeverre financiële tegenvallers door de gemeente Barneveld kunnen worden opgevangen. Deze tegenvallers kunnen incidenteel en structureel van aard zijn, maar hebben altijd invloed op de financiële positie van de gemeente. Hoe hoog het weerstandsvermogen zou moeten zijn, is niet exact aan te geven. De omvang is afhankelijk van de financiële risico's die de gemeente loopt en de kans dat de risico's daadwerkelijk effectief worden. De mate van flexibiliteit van de gemeentebegroting speelt een belangrijke rol bij de bepaling van het weerstandsvermogen: hoe snel kunnen tegenvallers worden opgevangen door ombuigingen van bestaand beleid al dan niet in combinatie met belastingverhogingen. Ook de omvang van de vrij aanwendbare reserves is daarbij van belang. Vanuit het provinciaal toezicht zijn geen directe normen voor het weerstandsvermogen aangegeven; wel wordt bewaakt dat de algemene reserve een bepaalde minimum omvang heeft.

### 2.2 Begrippenkader

Onder het weerstandsvermogen wordt een kengetal verstaan, namelijk de verhouding tussen de beschikbare en de benodigde weerstandscapaciteit.

$$\text{Weerstandsvermogen} = \frac{\text{Beschikbare weerstandscapaciteit}}{\text{Benodigde weerstandscapaciteit}}$$

Met de beschikbare weerstandscapaciteit bedoelen we de middelen en mogelijkheden waarover de gemeente beschikt om niet-begrote kosten te dekken. Onder de benodigde weerstandscapaciteit verstaan we alle risico's waarvoor nog geen maatregelen zijn getroffen, die van materiële betekenis kunnen zijn in relatie tot de financiële positie. Tot het treffen van dergelijke maatregelen behoren onder andere het instellen van voorzieningen, het afdekken van risicogebieden met verzekeringen dan wel andere risicobeperkende acties.

### 2.3 Beleid

Bij besluit van 3 juli 2007 inzake de Nota risicomangement & weerstandsvermogen 2007-2010 heeft u de streefwaarde voor het weerstandsvermogen vastgesteld op een bandbreedte van 1,2 - 1,6.

Risico's en reserves zijn continu aan verandering onderhevig, het weerstandsvermogen is dan ook een momentopname. Om schijnnaauwkeurigheid te voorkomen is daarom een bandbreedte vastgesteld in plaats van een exact getal.

Verder is bij de begrotingsbehandeling van 2008 het besluit genomen tot instelling van een bestemmingsreserve voor infrastructurele werken. De voeding van deze reserve komt tot stand door een afroming van 50 % van het weerstandsvermogen voor zover deze de waarde van 1,7 overschrijdt.

### 2.4 Weerstandscapaciteit

#### 2.4.1 Berekening weerstandscapaciteit

De structurele capaciteit is de mate waarin de gemeente zelf in staat is om niet-begrote kosten te dekken door structurele middelen vrij te maken. Bij incidentele weerstandscapaciteit gaat het om vrij besteedbare middelen die eenmalig kunnen worden ingezet. In het kader van het weerstandsvermogen binnen deze paragraaf wordt slechts rekening gehouden met de incidentele weerstandscapaciteit.

In onderstaande tabel is een vergelijkend overzicht gegeven van de weerstandscapaciteit per einde van het boekjaar.

Tabel weerstandscapaciteit (bedragen x € 1.000)	2008	2009
a) Algemene reserves	19.766	22.713
b) Bestemmingsreserve bovenwijkse voorzieningen	226	231
c) Stille reserves	p.m.	p.m.
<b>Totaal</b>	<b>19.992</b>	<b>22.944</b>

### 2.4.2 Toelichting op Tabel berekening weerstandscapaciteit

#### Meegenomen reserves en voorzieningen (a en b)

Voor de berekening van de weerstandscapaciteit worden alleen de vrij besteedbare reserves meegenomen. Deze vrij besteedbare reserves staan opgenomen bij de groep van algemene reserves. Voor bijna alle bestemmingsreserves geldt dat voor wijziging van de bestemming een besluit van de gemeenteraad nodig is, en er aldus geen sprake is van een vrij besteedbare reserve. De reserve bovenwijkse voorzieningen is hierop de enige uitzondering. Voorzieningen zijn niet vrij besteedbaar en behoren daarom niet tot de weerstandscapaciteit.

De belangrijkste mutaties in de algemene reserves in 2009 zijn stortingen wegens (een gedeelte) van het resultaat over 2008 ad € 2.490.000 en de bespaarde rente over reserves en voorzieningen 2009 ad € 1.514.000. Onttrekkingen zijn er geweest voor de afroaming van het weerstandsvermogen per 31 december 2008 naar de bestemmingsreserve infrastructurele werken ad € 540.000.

#### Stille reserves (c)

Stille reserve is het verschil tussen de hogere directe opbrengstwaarden bij verkoop en de boekwaarden van de diverse activa. Hierbij kan worden gedacht aan panden, aandelen en bedrijfsmiddelen. De directe opbrengstwaarde dient bekend te zijn en bovendien moeten de betreffende activa direct verkoopbaar of verhandelbaar zijn. Dit is met de gemeentelijke activa zelden het geval. Mede daarom zijn de stille reserves als een p.m. post opgenomen.

### 2.5 Benodigde weerstandscapaciteit

Onlangs hebben we onze risico's geactualiseerd. Daarnaast zijn, waar mogelijk, maatregelen getroffen om risico's te beperken. Vervolgens is een risicosimulatie uitgevoerd. Deze simulatie resulteert in een totaal risicobedrag van afgerond € 16,2 miljoen.

De belangrijkste risico's (mix van omvang/geld en kans) zijn :

- algemene uitkering gaat omlaag;
- kwaliteit wegen gaat achteruit, ontoereikend voorziening groot onderhoud;
- tegenvallers in planontwikkeling bij PPS de Burgt;
- rentestijging hoger dan in begroting is voorzien;
- dooiperiode na vorst kan wegdek extreem beschadigen;
- geldkraan banken gaat dicht;
- afschaffen forensenbelasting;
- constatering van asbest bij gemeentelijke gebouwen;
- faillissement ingeval van borgstelling/garanties;
- achterblijvende vraag naar kantoren.

Deze simulatie komt € 4,3 miljoen hoger uit dan de vorige simulatie (begroting 2010). Met name de mogelijke korting op de algemene uitkering en de kosten voor onderhoud van onze wegen hebben grote invloed gehad op deze stijging.

Het totaal aantal risico's is gedaald van 180 naar 172 (14 nieuwe risico's en 22 vervallen risico's).

### 2.6 Berekening weerstandsvermogen per 31 december 2009

$$\text{Weerstandsvermogen} = \frac{22.944}{16.200} = 1,4$$

### 2.7 Afroaming weerstandsvermogen

Het weerstandsvermogen ontwikkelt zich met een waarde van 1,4 negatief (begroting 2010 was nog 1,79) maar blijft binnen de door de raad vastgestelde streefwaarde van 1,2 – 1,6. De risico's nemen toe en de weerstandscapaciteit zal gedurende het jaar 2010 verder afnemen. Dit als gevolg van de inzet van een bedrag van € 4.000.000 vanuit de algemene reserve voor het project tunnel Baron van Nagellstraat.

Op basis van het onder 2.3 genoemde besluit vindt er in deze situatie geen afroaming plaats ten gunste van de bestemmingsreserve infrastructurele werken. De waarde van het weerstandsvermogen blijft namelijk op basis van de jaarrekeningcijfers 2009 onder de 1,7.

## Paragraaf 3 Onderhoud kapitaalgoederen

### Inleiding

Het onderhoud van de kapitaalgoederen legt een beslag op een aanzienlijk deel van de financiële middelen van de gemeente Barneveld. Kapitaalgoederen zijn verdeeld naar de categorieën wegen en openbare verlichting, water, groen en gebouwen. In deze paragraaf wordt ingegaan op het beleidskader, de beheerplannen en de financiële consequenties.

In de beheerplannen legt de gemeenteraad de kaders vast voor de uitvoering van het onderhoud aan de kapitaalgoederen. Het niveau van het onderhoud en de kwaliteit van de kapitaalgoederen zijn bepalend voor het voorzieningenniveau en de jaarlijkse lasten. Met de vaststelling van de programmabegroting machtigt de raad het college van burgemeester en wethouders om de uitgaven ten laste van de betreffende onderhoudsvoorzieningen te doen.

De voorzieningen worden gevuld door een jaarlijkse bijdrage ten laste van de diverse programma's te brengen. De kosten van het onderhoud worden rechtstreeks uit de voorziening gehaald.

### 3.1 Wegen en openbare verlichting

#### 3.1.1 Wegen

##### Beleidskader

De uitvoering van het groot onderhoud vindt plaats volgens het jaarlijks vast te stellen uitvoeringsplan, dat op basis van een (Crow-)methodiek voor wegbeheer tot stand komt.

**Verloop kwaliteitsniveau wegenbestand 2007t/m 2009 op basis van de nieuwe methodiek.**

Peiljaar	Voldoende	Matig	Onvoldoende
2007	88%	4%	8%
2008	86%	5%	9%
2009	76%	11%	13%

### Beheerplan

Op basis van het jaarplan 2009 is "groot onderhoud" gepleegd aan de wegen. Hiervoor is voor 2009 een budget van € 915.000, = beschikbaar gesteld.

### Overzicht werkzaamheden groot onderhoud uitgevoerd uit het jaarplan 2009

Naam van de weg	Omschrijving	Besteed bedrag
Rembrandtstraat	Vervangen straatwerk	26.443
De Cotelaer	Vervangen straatwerk	48.804
Diverse wegen	Grasbetontegels	33.565
Diverse wegen	Oppervlaktebehandeling	26.673
Thorbeckelaan	Vervangen straatwerk en asfalt	499.730
Schoonderbekerweg	Aanleg voetpad	59.603
<b>Totaal groot onderhoud</b>		<b>694.818</b>

Ten laste van 2010 zijn/worden uitgaven gedaan voor de (geplande) werkzaamheden 2009 aan de Ouwendorperweg en de Blotenkamperweg.

De werkzaamheden aan de Blotenkamperweg zullen samen worden uitgevoerd met de uitvoering van de verkeersmaatregelen rondom Zeumeren.

### Financiële consequenties

#### Stand van de voorziening groot onderhoud wegen

Stand 1 jan. 2009	Vermeerdering	Vermindering	Stand 31 dec. 2009
331.605	859.660	928.785	262.480

#### Specificatie verminderingen

Groot onderhoud 2009	694.818
Groot onderhoud 2008	233.967
<b>Totaal</b>	<b>928.785</b>

### 3.1.2 Openbare verlichting

De voorziening onderhoud lichtmasten is eind 2009 opgeheven, het positieve saldo ad € 29.022, = is in de algemene reserve gestort, zoals opgenomen was in de nota reserves en voorzieningen. In de toekomst zullen de uitgaven worden gedekt uit het beschikbaar gestelde budget voor vervangingsinvesteringen.

#### Financiële consequenties

##### Stand van de voorziening onderhoud lichtmasten

Stand 1 jan. 2009	Vermeerde- ring	Verminde- ring	Stand 31 dec. 2009
197.210	-	197.210	-

## 3.2 Water

#### Beleidskader

##### Gemeentelijk Rioleringsplan

In het najaar 2009 is gestart met het opstellen van het nieuwe GRP 2010 – 2014. In het voorjaar 2010 zal dit ter vaststelling aan de raad aangeboden worden.

#### Beheerplan

De in 2009 uitgevoerde activiteiten betreffen voornamelijk:

- Afronden laatste verspreide aansluitingen op drukriolering en afronding onderzoek naar functioneringsproblemen en drukriolering als gevolg van "heveling".
- Afronden subsidieverlening voor uitgevoerde baggerwerkzaamheden.
- Voorbereiden verbeteringen rioolstelsel en waterhuishouding Harselaar
- Afronden verbeteren waterhuishouding De Maat te Voorthuizen
- Uitvoeren jaarlijks onderhoud aan riolen, rioolgemalen en drukriolering.
- Aanloop Optimalisatiestudie Afwater Systeem (OAS) Barneveld - Ede.
- Uitvoeren waterkwaliteitsmeting bergbezinkdeel regenwaterriool Barneveld-Centrum

#### Financiële consequenties

Lasten:	Begroting 2009	Rekening 2009
Exploitatiekosten	1.632.715	1.601.353
Kapitaallasten	2.114.469	2.143.146
Perceptiekosten	76.011	74.976
<b>Totaal lasten</b>	<b>3.823.195</b>	<b>3.819.475</b>
<b>Baten:</b>		
Rioolheffing	2.969.300	3.042.910
Aansluitrechten	33.500	28.470
Overige baten		4.807
<b>Totaal baten</b>	<b>3.002.800</b>	<b>3.076.187</b>
<b>Verschil baten – lasten</b>	<b>-820.395</b>	<b>-743.287</b>
Onttrekking voorziening GRP	689.475	736.728
<b>T.i.v. algemene middelen</b>	<b>130.920</b>	<b>6.559</b>

##### Stand van de voorziening GRP

Stand 1 jan. 2009	Vermeerde- ring	Verminde- ring	Stand 31 dec. 2009
3.776.605	-	786.728*	2.990.177

\*naast het exploitatie resultaat is € 50.000 onttrokken voor de Nieuwstraat

## 3.3. Groen

#### Beleidskader

In 2004 is het groenbeheersysteem ingevoerd. Op basis daarvan is in 2005 het beheerplan opgesteld. Voor het vervangen van het groen is een voorziening onderhoud groen geopend. In 2009 is ten laste van de exploitatie € 153.208, = in de voorziening gestort.

#### Beheerplan

In het 2e helft van 2009 is een krediet van € 117.100, = beschikbaar gesteld voor het opgestelde vervangingsplan "onderhoud openbaar groen" voor 2009. De rayons 1,2, 3 en 5 zijn gestart met het vervangen van groen. Een aantal projecten zal in het voorjaar van 2010 in uitvoering worden genomen.

## Financiële consequenties

### Stand van de voorziening onderhoud groen

Stand 1 jan. 2009	Vermeerde- ring	Verminde- ring	Stand 31 dec. 2009
90.008	153.208	110.376	132.840

## 3.4 Gebouwen

### Beleidskader

Het beleidskader voor de uitvoering van het planmatig onderhoud aan de gemeentelijke gebouwen is de rapportage planmatig onderhoud 2009 -2028. Hierin wordt inzichtelijk gemaakt welke structurele onderhoudswerkzaamheden noodzakelijk zijn, gekoppeld aan de toekomstvisie voor het gebruik van de gebouwen. Daarnaast zijn de mutaties op het gebouwenbestand en de meest omvangrijke werkzaamheden toegelicht.

### Beheerplan

De meerjarenbegroting 2009 – 2028 en het jaarplan zijn opgenomen in de rapportage planmatig onderhoud gebouwen 2009. In deze rapportage wordt een toelichting gegeven op de uitgangspunten, gewijzigde parameters en een toelichting op de meest omvangrijke vervangingen.

In de toelichtingen op de verminderingen van de voorziening zijn de lasten 2009 gespecificeerd.

De beheerplannen zijn in 3 categorieën onderverdeeld:

- Gemeentelijke gebouwen
- Gebouwen primair onderwijs
- Scholencomplexen

## Financiële consequenties

### Stand van de voorziening gemeentelijke gebouwen

Stand 1 jan. 2009	Vermeerde- ring	Verminde- ring	Stand 31 dec. 2009
263.879	1.843.149	2.100.286	6.742

### Specificatie vermeerderingen

Gemeentelijke gebouwen	
Voorgefinancierd door voorziening primair onderwijs	635.000
Gestort t.l.v. de exploitatie	1.208.149
<b>Totaal</b>	<b>1.843.149</b>

### Specificatie verminderingen

Gemeentelijke gebouwen	
Gymnastieklokalen / sportzalen en –complexen	281.631
Luchtbehandeling Veluwehal	1.165.640
Inventarisatie gebouwen ivm implementatie nieuwe software	195.687
Overige gebouwen	457.328
<b>Totaal</b>	<b>2.100.286</b>

### Stand van de voorziening primair onderwijs

Stand 1 jan. 2009	Vermeerde- ring	Verminde- ring	Stand 31 dec. 2009
2.053.262	346.267	751.243	1.648.286

### Specificatie verminderingen

Gebouwen primair onderwijs	
Pr. Beatrixschool – boeidelen, hekwerk	36.910
Eben Haezer – dakbedekking	22.551
Voorgefinancierd aan de voorziening gebouwenbeheer	635.000
t.g.v. de exploitatie	56.782
<b>Totaal</b>	<b>751.243</b>

### Stand van de voorziening scholencomplexen

Stand 1 jan. 2009	Vermeerde- ring	Verminde- ring	Stand 31 dec. 2009
304.795	127.653	59.783	372.665

### Specificatie verminderingen

Scholencomplexen	
Scholencomplex Norschoten	12.316
Scholencomplex Jonkersweg	13.017
Scholencomplex de Burgt	23.903
De Zandberg/Zonnebloem	7.608
Scholencomplex Lijsterhof	2.939
<b>Totaal</b>	<b>59.783</b>

## Paragraaf 4 Financiering

### 4.1 Inleiding

Onder financiering wordt het aantrekken van geldleningen verstaan. Behalve voor investeringen kan dit zijn voor de exploitatie. Als de lopende inkomsten van de gemeente tijdelijk achterblijven bij de uitgaven, heeft de gemeente de keuze om 'rood' te staan bij de bank (rekening-courant) of om een kasgeldlening (< 1 jaar) aan te trekken.

Als de geldbehoefte structureel is, wordt een vaste geldlening aangetrokken, met een looptijd langer dan één jaar. Teneinde de financieringsbehoefte zo goed mogelijk in te schatten, wordt een liquiditeitsprognose gemaakt die maandelijks wordt geactualiseerd.

In deze paragraaf worden de kansen en risico's rond financiering in beeld gebracht.

### 4.2 Beleid

Om het renterisico te beheersen en de rentekosten zo laag mogelijk te houden, wordt gebruik gemaakt van de kaders die in het treasurystatuut staan. Deze kaders vloeien grotendeels voort uit de Wet Financiering Decentrale Overheden (Fido). De gemeente loopt in enig jaar renterisico over die leningen waarvoor het rentepercentage variabel is en de gemeente dus afhankelijk is van het dan geldende markttarief. Dit geldt per definitie voor alle korte geldleningen, maar ook voor lange geldleningen die aflopen en geherfinancierd moeten worden. Daarom stelt Fido zowel een limiet aan het korte geld, de zogenaamde kasgeldlimiet, als het lange geld dat geherfinancierd moet worden, de zogenaamde renterisiconorm. Beide zijn gebaseerd op een percentage van het begrotingstotaal.

Per 1 januari 2009 is de wet Fido aangepast. De belangrijkste gevolgen voor de gemeente zijn:

- Een vereenvoudigde berekening van de renterisiconorm;

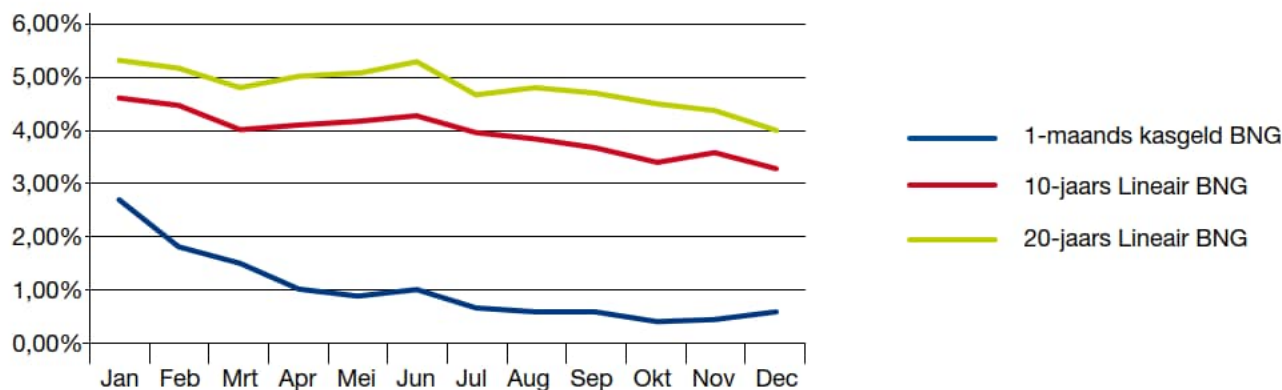
- Meldingsplicht in plaats van rapportageplicht met betrekking tot de kasgeldlimiet;
- Een verbod op het verstrekken van hypotheekleningen aan het eigen personeel.

Het gemeentelijke treasurystatuut is (onder andere) hierop aangepast en opnieuw vastgesteld in de raad.

### 4.3 Financiële aspecten

#### **Renteontwikkeling en -resultaat 2009**

Zoals te zien in de grafiek op de volgende bladzijde, is de rente als gevolg van de wereldwijde financiële en economische crisis verder gedaald in 2009. De korte rente is veel harder gezakt dan de lange rente, waardoor het relatief aantrekkelijk was om kort te lenen. Zie ook verderop onder *Kasgeldlimiet*. De dalende rentes hebben de gemeente een aanzienlijk rentevoordeel opgeleverd in 2009, namelijk € 1,4 mln ten opzichte van de oorspronkelijke begroting.



Grafiek 1. De rente-ontwikkeling in 2009

#### Financieringsbehoefte

In de begroting 2009 werd rekening gehouden met een beperkte financieringsbehoefte. De totale financieringsbehoefte bleek toch nog substantieel. Er is voor € 25 mln aan vaste geldleningen aangetrokken (met name consolidatie).

Het verloop van de vaste leningenportefeuille was als volgt: ( x 1.000)

- Stand van de leningen per 1 jan. 2009 € 184.000
- Aflossingen in de loop van het jaar € 6.000
- Aangetrokken nieuwe leningen € 25.000
- Stand van de leningen per 31 dec. 2009 € 203.000

Het gemiddelde gewogen rentepercentage van de lopende leningen bedraagt 4,0%.

## 4.4 Risicobeheer

#### Renterisiconorm

Doel van de renterisiconorm is dat gemeenten hun leningenportefeuille zó spreiden, dat de renterisico's gelijkmatig over de jaren worden gespreid in geval van herfinanciering en renteherziening van geldleningen. De renterisiconorm geeft een aanwijzing voor de gevoeligheid van de gemeente voor veranderingen in de rente. De norm is vastgesteld op 20% van het begrotings-totaal. Het werkelijke risico voor Barneveld bedroeg in 2009 7,0%. Daarmee zijn wij ruim binnen de gestelde norm gebleven.

#### Kasgeldlimiet

De kasgeldlimiet is een vastgesteld percentage (8,5%) berekend over de lastenkant van de begroting. Zodra de kortlopende financiering (rekening-courant en kasgeldleningen) boven dit bedrag uitkomt dient de gemeente over te gaan tot consolidatie. De kortlopende schuld moet dan omgezet worden in een langlopende geldlening (zodat de rente alsnog komt 'vast te staan'). In 2009 bedroeg de kasgeldlimiet € 7,4 miljoen. De werkelijke korte schuld bedroeg eind 2009 € 23,9 mln. Deze overschrijding is in 2010 inmiddels tenietgedaan door het aantrekken van twee vaste geldleningen voor tezamen € 20 mln (tegen 3,20%).

#### Garantieplichtingen

De staat van gewaarborgde geldleningen geeft aan het einde van 2009 een stand aan van € 215 mln. De regels voor het verstrekken van leningen en garanties zijn vastgelegd in het "Treasurystatuut gemeente Barneveld 2009". De gemeente Barneveld verstrekt in principe geen leningen of garanties voor de uitvoering van de publieke taak. Uitzonderingen zijn de garanties die worden gegeven op grond van wettelijke bepalingen en regelingen en verordeningen die specifiek zijn vastgesteld.

Jaar	Aantal gegarandeerde leningen	Totaal bedrag van de leningen	Waarvan gegarandeerd door de gemeente
2007	18	€ 217 mln	€ 76 mln
2008	20	€ 234 mln	€ 91 mln
2009	20	€ 215 mln	€ 90 mln

Het gemeentelijk aandeel van de verleende garanties voor een bedrag van € 90 miljoen heeft betrekking op:

Verzorgingscentra (plaatselijk)	€ 6,5 miljoen
Woningbouw (Woningstichting Barneveld)	€ 77,0 miljoen
Drinkwatervoorziening	€ 1,2 miljoen
Vuilverwerking ARN	€ 1,7 miljoen
Grondexploitatie De Burgt	€ 3,5 miljoen

## Paragraaf 5 Bedrijfsvoering

### 5.1 Optimalisatie bedrijfsvoering

#### *Flexibele, slagvaardige en slanke organisatie*

De gemeente Barneveld beschikt over een slanke, flexibele en slagvaardige ambtelijke organisatie. Dat blijkt onder andere uit een vergelijkingsonderzoek van de gemeente Barneveld met andere soortgelijke gemeenten door het onderzoeksbureau Berenschot. Mede vanwege de (gevolgen van de) recessie en verwachte dalende inkomsten uit het gemeentefonds, bewaakt het college de balans tussen de hoge gemeentelijke ambities en de (toekomstige) beschikbare middelen.

Regelmatig wordt de kwaliteit en de kwantiteit van de ambtelijke organisatie onderzocht om de dienstverlening te verbeteren. In het Coalitieakkoord "Eenheid in verscheidenheid" (2006) staat dat de ambtelijke organisatie zich (verder) moet professionaliseren. Het college van burgemeester en wethouders concludeert, dat die professionalisering zijn vruchten afwerpt. Dat blijkt onder andere uit de vele projecten die zijn uitgevoerd of in gang gezet, de klanttevredenheids-onderzoeken en het feit, dat de gemeente Barneveld in 2009 door weekblad Elsevier werd uitgeroepen tot "Beste Gemeente van Gelderland".

De uitkomsten van verschillende onderzoeken geven een positief beeld. In vergelijking met andere gemeenten van eenzelfde omvang verricht de gemeente Barneveld de werkzaamheden met gemiddeld minder ambtenaren. De gemeenschap wordt ondersteund door een slanke organisatie, die flexibel en slagvaardig opereert. De organisatie presteert bovengemiddeld met een hoge betrokkenheid en een laag ziekteverzuim. Dat neemt niet weg, dat de gemeente Barneveld het werk iedere dag beter wil doen en voert daarom regelmatig verbeteringen door. Een voorbeeld daarvan is het Leantraject, waarbij werkprocessen zó efficiënt mogelijk worden ingericht, dat bijvoorbeeld de doorlooptijd aanzienlijk wordt bekort. De gemeente Barneveld is in Nederland één van de voorlopers op dit gebied. Dit wordt bevestigd door organisaties als Senter Novem

en VNO NCW. Daarnaast zet de gemeente Barneveld in op een verdere digitalisering van de dienstverlening, waardoor inwoners vanuit huis steeds meer producten digitaal kunnen regelen.

De gemeente Barneveld heeft de afgelopen jaren de communicatie met inwoners pro-actiever en met eigentijdse communicatiemiddelen ingericht en gaat daar de komende jaren nadrukkelijk mee door. Het is belangrijk, dat inwoners of organisatie op tijd en volledig worden geïnformeerd over ontwikkelingen. De gemeente Barneveld betreft inwoners en organisatie, waar mogelijk, bij de ontwikkeling van beleid.

### 5.2 Administratieve organisatie, interne controle, processen

Het afgelopen jaar zijn ruim 150 processen beschreven. Van de 385 processen zijn er nu meer dan 300 beschreven, het restant wordt in 2010 opgepakt. Hiermee wordt meer standaardisatie, continuïteit, procesverbeteringen en integraal samenwerken bereikt.

Ten behoeven van het verbeteren van de efficiency en organisatie van werkprocessen, zijn via de 'lean thinking' methode 4 processen lean gemaakt; beëindiging Wet Werk en Bijstand, de RO quickscan, RO bestemmingsplan herziening en re-integratie Werk & Inkomen. Ook waren 7 processen al lean gemaakt en zijn deze nog verder aangescherpt met daarbij de volgende resultaten:

- Handhaving RO, milieu (het onderhanden werk is 30% gedaald)
- Bezwaar & beroep (alles binnen de termijn afgehandeld, het onderhanden werk is meer dan gehalveerd)
- WOZ bezwaren (de doorlooptijd is gehalveerd en 25.000 kostenbesparing)
- Budgetcyclus (de programmabegroting is dunner en van betere kwaliteit)

Er zijn interne audits uitgevoerd op het gebied van schade, subsidies en kwaliteitshandvesten. Op onder-

delen bleek verbetering mogelijk, de uitvoering hiervan loopt door in 2010.

## 5.2 Dienstverlening

### 5.2.1 Klant Contact Centrum (KCC)

Centraal in het project Antwoord © staat het Klant-ContactCentrum, het onderdeel dat nagenoeg alle vragen van burgers, bedrijven en instellingen aan de overheid en ketenpartners via alle kanalen (fysieke loket, internet, balie, telefoon en post) afhandelt.

In januari is het KCC met telefonie van start gegaan en vervolgens in maart met het nieuwe telefoonnummer 140342 (landelijke verplicht in 2015 voor alle gemeenten). Zo wordt de gemeente het loket voor de overheid. De uiteindelijke doelstelling in 2015 is het goed afhandelen van gemiddeld 80% van de klantvragen bij het eerste klantcontact. In 2009 is 45% van alle ingekomen gesprekken op 140342 zelfstandig afgehandeld door de medewerkers van het KCC. Verschuiving van bijbehorende formatie van vakafdelingen naar het KCC vindt in 2010 plaats.

### 5.2.2 Informatisering en automatisering

Met de *persoonlijke internetpagina "Mijn Barneveld"* is in juli 2009 begonnen en daarmee het bewijs dat het midoffice-concept werkt. Het KCC, de balies, de brievenbus en het internet zijn de front-office, daar komen de (aan)vragen van burgers en bedrijven op diverse manieren binnen, daarna komen deze aanvragen in het *midoffice*<sup>1</sup>. De gemeente beschikt nu over een techniek waarmee aanvragen digitaal binnenkomen en digitaal afgehandeld worden. Ook kunnen we zaakgericht werken, omdat alle gegevens die op een nieuwe aanvraag betrekking hebben, bij elkaar gebracht worden. Het programma Sharepoint, onderdeel van het midoffice, gaan we gebruiken om snel informatie te kunnen samenvoegen, organiseren en vastleggen en veilig uitwisselen. De voorbereiding is nagenoeg afgerond, waarna we starten met het gebruik voor projectdossiers.

Van de top-34 meest gevraagde producten zijn de eerste vier nu digitaal aan te vragen (uittreksel GBA, verhuizing, kapvergunning en evenementenvergunning). Dit is minder dan de geplande 20.

Het opnieuw opbouwen van de testomgeving voor het Midoffice heeft, door de vele afhankelijkheden, nogal wat voeten in de aarde. Dit noopte ons tot nieuwe afspraken met de softwareleverancier Centric. Consequentie hiervan was dat de producten later dan onze oorspronkelijke wens via internet beschikbaar komen. Met de midoffice hebben we een nieuw kanaal voor de burgers naast post, balie en telefoon.

De procedure voor aansluiting op de landelijke voorziening is voor de Basisregistratie Adressen en Gebouwen (BAG) gestart. De audit van VROM in februari 2010 geeft aan dat we al aan de meeste eisen voor aansluiting voldoen. In 2010 dienen alle gemeenten aangesloten te zijn op de BAG.

Mobiel werken, het onafhankelijk van plaats en tijd kunnen werken voor de organisatie, is vergaand voorbereid. Het werken met webmail en beveiligde toegang is gerealiseerd. In 2010 kunnen wij tijd en plaats onafhankelijk werken technisch invoeren. De cultuur en organisatorische voorwaarden voor de invoering, zullen daarvoor aan de orde komen.

## 5.3 Inkoop en aanbesteding

In 2009 zijn wij begonnen om de inkoop- en aanbestedingsprocessen verder te professionaliseren. Dit mede naar aanleiding van de bevindingen van de Rekenkamercommissie VIP+ en de bestuurlijke besluitvorming. In het voorjaar is het nieuwe inkoop- en aanbestedingsbeleid vastgesteld door de raad. In deze beleidsnota zijn leveringen, diensten en werken geïntegreerd. Verder is er een aanbestedingskalender opgesteld. Een aantal projecten wachtte op invulling van de vacature van inkoopadviseur. Deze is m.i.v. oktober 2009 gestart en hij pakt deze activiteiten begin 2010 op.

<sup>1</sup> Een Midoffice integreert processen, klantgegevens, producten en diensten door gebruik te maken van koppelingen met bestaande gegevens, frontoffice en backoffice systemen. Door webintake te koppelen wordt de aanvraag (of zaak) rechtstreeks in het Midoffice ingelezen en klaargezet voor afhandeling. Door de koppeling met basisregistraties aan de achterkant en de Persoonlijk Internet Pagina (DigiD) aan de voorkant worden burgers en bedrijven herkend. Het Midoffice zorgt voor de beschikbaarheid en doorvoer van de gegevens. Voor de afhandeling van aanvragen worden daarbij koppelingen gelegd met andere backoffice applicaties waaruit met behulp van een gegevensmagazijn de juiste informatie wordt ontsloten.

## 5.4 Personeel

Er is een onderzoek gestart hoe we Barneveld beter als aantrekkelijke werkgever o.a. in de arbeidsmarktcommunicatie kunnen neerzetten.

De vaste formatie was op 1 januari 2009 afgerond 449 FTE. Eind 2009 is dit 459 FTE. Een deel van de toename (5,3 FTE) komt voort uit de beleidstoevoegingen 2009.

Het gaat daarbij om uitbreiding voor Milieu met handhaving en duurzaam bouwen, voor RBW met ruimtelijke ordening, voor OJS met huisvesting onderwijs, voor PIO met personeelsbeleid en mobiel werken. Toename van activiteiten en activiteiten in eigen beheer nemen, leidde tot uitbreiding bij V&I voor civieltechnisch werk, bij RBW voor bezwaar en beroep, bij BOR voor onkruidbestrijding en OJS voor jongerenwerker.

Steeds wegen wij daarbij af, of in dienst nemen voor de langere termijn de juiste invulling is. Onderzoek naar de kwaliteit en kwantiteit van de organisatie laat zien dat we over een flexibele en slagvaardige ambtelijke organisatie beschikken.

Het ziekteverzuim heeft volop aandacht gekregen. Het verzuim is met 4,47% bijna 1% lager dan in 2008. De aangescherpte maatregelen sorteren dus daadwerkelijk effect.

## 5.5 Good governance

Ten opzichte van een jaar geleden, toen we de checklist good governance voor het eerst invulden, zijn enkele zaken veranderd. Met de checklist wordt duidelijkheid geschapen over wat burgers en bedrijven van ons mogen verwachten op de gebieden kwaliteit van dienstverlening, transparantie en integriteit én bestuur, toezicht en verantwoording. Ook nu constateren wij dat wij al grotendeels 'good governance' kennen. We gebruiken de rapportage om tot verbetering te komen.

## Paragraaf 6 Verbonden partijen

### 6.1 Inleiding

De paragraaf verbonden partijen geeft inzicht in de relaties van de gemeente in derde rechtspersonen waarin bestuurlijke invloed wordt uitgeoefend en waarmee financiële belangen zijn gemoeid (artikel 15 van het Besluit Begroting en Verantwoording provincies en gemeenten). Verbonden partijen dienen een publiek belang. De raad ziet erop toe, dat de verbonden partijen bijdragen aan de doelstellingen in de programma's. De functie van de paragraaf verbonden partijen is dat inzicht te bieden. Om aan de vereisten van het BBV te voldoen, wordt deze paragraaf bij de programmabegroting 2011 aangepast.

### 6.2 Beleid

Van een financieel belang is sprake als de gemeente uit hoofde van de deelneming middelen kwijt is als de rechtspersoon in financiële problemen komt. Als de financiële relatie uitsluitend bestaat uit inkomens- en/of vermogensoverdrachten (subsidies), is geen sprake van een financieel belang.

Deze relaties worden niet in de paragraaf verbonden partijen beschreven. Als daartoe vanuit de kaderstellende rol aanleiding is, worden deze relaties direct bij de programma's beschreven.

Onder bestuurlijk belang wordt verstaan: zeggenschap in het beleid van de rechtspersoon door een bestuurlijke zetel of door stemrecht. Als geen sprake is van bestuurlijke zeggenschap, wordt de relatie evenmin in deze paragraaf beschreven. Eventuele financiële risico's worden dan in de paragraaf weerstandsvermogen beschreven.

Verbonden partij	Doel deelname	Deelnemers	Financieel belang
Regio De Vallei te Ede	Belangenbehartiging met een regionaal karakter ter bespoediging van de ontwikkeling in het gebied van de Gelderse Vallei.	gemeenten Barneveld, Ede, Wageningen, Nijkerk en Scherpenzeel.	Bijdrage 2009: € 39.819
Stichting Vernieuwing Gelderse Vallei te Barneveld	Invloed uitoefenen op de vernieuwingsimpuls voor het gebied.	Rijk, de provincies Gelderland en Utrecht, gemeenten, bedrijfsleven en belangenorganisaties.	Bijdrage 2009: € 37.100
NV Bank Nederlandse Gemeenten te Den Haag	De Bank Nederlandse Gemeenten is de bank van en voor overheden.	Overheden en instellingen in de publieke sector.	24.570 aandelen. In 2009 is € 34.889 dividend ontvangen.
NV Nuon ZOO gevestigd te Amsterdam	Invloed kunnen uitoefenen.	Gemeente Barneveld is samen met een groot aantal gemeenten aandeelhouder.	284.561 aandelen. In 2009 is € 1.616.477 dividend ontvangen. De aandelen worden verkocht in 2011 t/m 2015.
NV Alliander gevestigd te Amsterdam	Invloed kunnen uitoefenen.	Gemeente Barneveld is samen met een groot aantal gemeenten aandeelhouder.	557.902 aandelen. In 2009 is nog geen dividend ontvangen.

Verbonden partij	Doel deelname	Deelnemers	Financieel belang
Vereniging Bestuursacademie Nederland te Zwolle	Het verzorgen van gekwalificeerd bestuursdienstonderwijs.	Gemeenten, provincies en waterschappen.	Bijdrage 2009: € 0 Wordt niet geïnd vanwege mogelijke ontbinding.
Hulpverlening Gelderland Midden (HGM) te Arnhem	Het bevorderen van een zo optimaal mogelijke hulp- en dienstverlening op het terrein van de veiligheid en gezondheid van de bevolking.	16 gemeenten binnen de Hulpverleningsregio Gelderland Midden.	Bijdrage 2009: Brandweer: € 333.688 Volksgezondheid: € 579.319
Stichting Veluws Bosbrand Comité	Voorkomen en beperken van bos- en natuurbranden.	20 gemeenten op de Veluwe.	Bijdrage voor 2009: € 5.414, berekend naar aantal inwoners en ha. bos/heide.
Sociaal Werkvoorzieningschap Permar WS (Zuidwest-Veluwe) te Ede	In het kader van de Wet Sociale Werkvoorziening mensen met een arbeidshandicap begeleid laten werken.	Gemeenten Barneveld, Ede, Wageningen, Renkum en Scherpenzeel.	De bijdrage in 2009 voor Barneveld was € 2.431.000.
Afvalverwerking Regio Nijmegen te Nijmegen	Efficiencyvoordeel en invloed kunnen uitoefenen.	Via Regio De Vallei heeft de gemeente Barneveld, als aandeelhouder, invloed op de besluitvorming.	Barneveld bezit 4,14% van de aandelen.
PPS De Burgt te Barneveld (publiekprivate samenwerking)	Grondexploitatie wijk De Burgt.	Marktpartijen (Vink BV en Van de Mheen BV) en de gemeente Barneveld	Voor de grondexploitatie De Burgt 2 staat de gemeente borg voor een bedrag van maximaal € 3,5 mln.
Stichting Stimuleringsfonds Volkshuisvesting Nederlandse Gemeenten (SVn) te Hoevelaken	Bevordering kwaliteitsverbetering volkshuis-vesting door middel van verstrekking en beheer van financiële regelingen voor gemeenten.	196 gemeenten in Nederland, waaronder Barneveld.	Het saldo van de uitstaande leningen is per 31-12-2009 € 2.534.481.
Muziektheater Barneveld BV te Barneveld	Gezamenlijke belangenbehartiging en waarborgen openbaar karakter.	Woningstichting, De Harmonie en gemeente Barneveld.	Deelneming in geplaatst maatschappelijk kapitaal van € 6.100.000. Het aandeel van de gemeente is 32 %.
Platform Onderwijs Arbeidsmarkt (POA) Valleiregio	Algehele coördinatie met betrekking tot beleid en projecten op gebied van regionaal arbeidsmarktbeleid gericht op alle sectoren.	Werkgeversorganisaties, Technocentrum De Vallei, Kamers van Koophandel regio, Lok. Platform Installatietechniek, Onderwijspartijen, CWI, div. gemeenten regio.	De bijdrage in 2009: € 0,15 per inwoner, € 7.650.
PPS Harselaar-Zuid (publiek private samenwerking)	Integrale ontwikkeling en realisatie van bedrijventerrein Harselaar-Zuid.	Vink Holding BV en de gemeente Barneveld.	Deelneming in maatschappelijk kapitaal ad € 90.000. Totale grondexploitatie Harselaar-Zuid beloopt € 140.000.000.

## Paragraaf 7 Grondbeleid

### 7.1 Inleiding

Het gemeentelijk grondbeleid is de afgelopen jaren in belangrijke mate bepaald door de vele projecten die in de gemeente Barneveld in uitvoering zijn of worden genomen, zoals Blankensgoed, Puurveen, Columbiz Park, het Centrumplan Barneveld, De Burgt en Veller. Het grondbeleid is een belangrijk instrument bij het bereiken van de doelstellingen die bij elk van de projecten zijn geformuleerd. De projecten worden in verschillende vormen van samenwerking met marktpartijen tot uitvoering gebracht. De afspraken met de provincie in het kader van de Ruimte voor Ruimte-regeling zijn daarbij vanuit het verleden een belangrijke en in financiële zin belastende factor. Overigens is in dit jaar de terugbetaling door de provincie ad € 3,2 miljoen verantwoord. Van dit bedrag is voor 1 miljoen een voorziening voor Veller getroffen, het restant ad € 2,2 miljoen is toegevoegd aan de reserve infrastructurele werken.

Om sturing te kunnen geven aan de gewenste invulling van de projecten en om de gemeentelijke kosten vergoed te krijgen en ook te kunnen delen in de revenuen van ontwikkelingen, zijn eigen grondposities voor de gemeente van belang. Waar de gemeente kan, wordt actief en strategisch gehandeld.

De huidige economische omstandigheden leveren ook voor het gemeentelijk grondbeleid vragen en dilemma's op. Uitgiftetempo en uitgifteprijzen staan onder druk. Aan de andere kant kunnen soms grondposities worden ingenomen onder relatief gunstige condities, waarbij de vraag weer opkomt wanneer en tegen welke prijzen ontwikkeling en uitgifte mogelijk zal zijn. Op basis van een zo goed mogelijke inschatting en doorrekening van verschillende mogelijke scenario's worden kansen die in deze periode langskomen actief benut.

De realiteit is wel dat in de gemeente Barneveld, evenals in geheel Nederland, diverse projectontwikkelaars belangrijke grondposities hebben. Dit vraagt om samenwerkingsmodellen en afspraken waarin de

belangen van de gemeente en haar inwoners en die van de marktpartijen een passende plaats moeten krijgen. Op 21 augustus 2006 is de Wet Voorkeursrecht Gemeenten door de gemeenteraad van toepassing verklaard op een groot aantal percelen dat van belang is voor de ruimtelijke ontwikkeling van Barneveld in de komende jaren. Daarmee is bereikt, dat de gemeente bij mogelijke grondtransacties in die gebieden als eerste de mogelijkheid heeft om grond te verwerven en daarmee zelf de regie te houden op deze ontwikkelingen. Sinds de vestiging van dit voorkeursrecht is een aantal transacties tot stand gekomen. Op andere plaatsen zijn onderhandelingen met grondeigenaren gestart c.q. in een vergevorderd stadium. De conclusie is dan ook, dat de vestiging van het voorkeursrecht de rol van de gemeente als regisseur van de ruimtelijke ontwikkelingen binnen Barneveld inderdaad heeft versterkt. De hierboven verwoorde lijn van actief grondbeleid is verder uitgewerkt in de Nota Grondbeleid, die in november 2007 door uw raad is vastgesteld.

Op 1 juli 2008 is de nieuwe Wet op de ruimtelijke ordening in werking getreden. Belangrijk onderdeel daarvan is het onderdeel kostenverhaal, voorheen bekend als Grondexploitatiewet. Met de komst van zogenaamde exploitatieplannen zijn de mogelijkheden voor gemeenten om kosten te verhalen anders dan via een overeenkomst met de initiatiefnemer, sterk verbeterd. De eerste praktijkervaringen bevestigen dit.

De baten en lasten van de grondexploitatie zijn verantwoord onder programma 11: Ruimte, Bouwen en Wonen (met als beleidsproduct: grondexploitatie). Het projectmatige karakter van de grondexploitatie is duidelijk afwijkend ten opzichte van de rest van de gemeentelijke exploitatie. Het op programma 11 verantwoorde saldo van baten en lasten wordt bepaald door het resultaat op de afgesloten 'complexen' en de voorlopige winst- en verliesnemingen op lopende complexen. De resterende baten en lasten worden geactiveerd en hebben als zodanig geen invloed op het resultaat in het betreffende jaar.

## Beleid

In alle projecten – in De Burgt en Harselaar-Zuid via een CV/BV-constructie –, voert de gemeente zoveel als mogelijk een *actieve grondpolitiek*. Actieve grondpolitiek betekent, dat de gemeente de benodigde gronden verwerft, bouwrijp maakt en uitgeeft. In dit beleid zijn een actief grondaankoopbeleid, het vestigen van het voorkeursrecht en het zonodig toepassen van de onteigening de uitvoeringsinstrumenten. Bij een *passief grondbeleid* laat de gemeente de gewenste ruimtelijke ontwikkeling over aan de markt. Een actief grondbeleid maakt sturing door de gemeentelijke overheid op elk beleidsterrein, op het gebied van de ruimtelijke inrichting, de kwaliteit van realisatie, de categorie woningen en de wijze van exploiteren van terreinen en gebouwen eenvoudiger. Bovendien is de mogelijkheid tot het terugverdienen van alle gemaakte kosten in dat geval beter mogelijk.

Om voor toekomstige ruimtelijke ontwikkelingen geen belemmeringen te hebben, dient, vooruitlopend op vastgesteld ruimtelijk beleid, strategisch grond te worden gekocht. In die gevallen waarin reeds door derden speculatief grond is ingekocht, kan bij de aankoop een bouwclaimovereenkomst noodzakelijk zijn. Winst wordt in principe eerst genomen als deze is gerealiseerd, dus bij het afsluiten van een complex (*realisatieprincipe*). Bij realisering van deelplannen of bij sterk positieve plannen kunnen ook tussentijdse (voorlopige) winstnemingen worden gedaan. Het is gewenst ten aanzien van voorlopige winstnemingen een vaste gedragslijn te volgen.

Met het oog hierop is voor de volgende methodiek gekozen:

- De opbrengsten van het complex overstijgen op de balansdatum de kosten;
- Er dient hierbij rekening te worden gehouden met nog te maken kosten;
- Het overblijvende saldo moet minstens € 50.000 bedragen.

Wanneer voor een, door ons, vastgesteld plan een verlies op eindwaarde wordt voorzien, wordt direct voor dit verlies een voorziening getroffen (het zogeheten voorzichtigheidsprincipe).

## Financiële aspecten

### Resultaat 2009

Het resultaat over 2009 van de grondexploitatie bedraagt € 884.178 voordelig. Dit resultaat bestaat uit voorlopige winstnemingen op twee complexen en de resultaten van vijf afgesloten complexen. Onderstaand is een gespecificeerd overzicht gegeven van de voorlopige winstnemingen ad € 700.000 en de resultaten van de afgesloten complexen ad € 184.178 per ultimo 2009.

Voorlopige winstnemingen complexen:	
De Regenboog	200.000
Stroe IV	500.000
<b>Saldo resultaat</b>	<b>€ 700.000</b>

Resultaten afgesloten complexen	
Bloemendaallaan	28.255
De Briellaerd	31.006
Kulturhus	2.577
Terschuur III	45.375
Hoevelakenseweg	76.965
<b>Saldo resultaat afgesloten complexen</b>	<b>€ 184.178</b>

Winstbestemming:	
Voorschot aan afdeling OJS betreffende complex De Regenboog	200.000
Toevoeging resultaat deelcomplexen Harselaar Centraal aan complex Columbiz Park	127.908
<b>Saldo resultaat</b>	<b>€ 327.908</b>

Recapitulatie:	
Resultaat voorlopige winstnemingen:	€ 700.000
Resultaat afgesloten complexen:	€ 184.178
<b>Resultaat (voor bestemming):</b>	<b>€ 884.178</b>
Winstbestemming	€ 327.908
<b>Eindresultaat (na winstbestemming):</b>	<b>€ 556.270</b>

Bij de primitieve begroting 2009 (zomer 2008) werd de verwachting uitgesproken dat ultimo 2009 een zevental complexen afgesloten konden worden, te weten: De Briellaerd, Gelreweg, Voorzieningsstrook De Burgt, Kulturhus, Kootwijkerbroek III, Terschuur III en Hoevelakenseweg. Verwacht batig saldo: € 526.342.

Bij de 2<sup>e</sup> berap 2009 is aangegeven, dat de verwachting was dat ultimo 2009 de complexen De Briellaerd, Kulturhus, Terschuur III en Hoevelakenseweg zouden kunnen worden afgesloten. Daarnaast is uit complex Blankensgoed een voorlopige winstneming geraamd. Het verwachte batig saldo werd per saldo verlaagd tot € 312.779.

Bij het opmaken van de jaarrekening 2009 is gebleken dat vijf complexen definitief afgesloten konden worden, te weten Bloemendaallaan (28.255), De Briellaerd (31.006), Kulturhus (2.577), Terschuur III (45.375) en Hoevelakenseweg (76.965). Daarnaast zijn uit de complexen Regenboog (200.000) en Stroe IV (500.000) voorlopige winstnemingen gedaan. Op basis van de te volgen gedragslijn ten aanzien van voorlopige winstnemingen is geen voorlopige winstneming gedaan bij Blankensgoed.

Van het eindresultaat over 2009 is € 200.000 volgens "het Programma en Overzicht Onderwijshuisvesting 2002 gemeente Barneveld" bestemd voor onderwijs inzake de (reeds gerealiseerde) vervangende nieuwbouw van de openbare basisschool De Regenboog. Tevens is de gerealiseerde winst (ad. € 127.908) in de deelprojecten van Harselaar Centraal alsnog volgens afspraak toegevoegd aan het complex Columbiz Park.

Het resultaat (na bestemming) komt daarmee uit op € 556.270.

## Financiële positie

### **Reserve grondexploitatie opgegaan in weerstandsvermogen**

Voor het grondbeleid bestond voorheen een afzonderlijke 'reserve grondexploitatie' ad € 6,8 miljoen. Deze reserve diende als financiële buffer om niet voorziene risico's met betrekking tot de grondexploitatie te kunnen dekken.

In het kader van risicomanagement is inmiddels inhoudelijk een gemeentebreed weerstandsvermogen bepaald, waar de grondexploitaties onderdeel van uitmaken. Mede op basis hiervan is in januari 2008 besloten tot integratie van het weerstandsvermogen voor de grondexploitaties in het gemeentebrede weerstandsvermogen. Dit betekent dat de reserve

grondexploitatie is samengevoegd met de algemene reserve. Dat geldt eveneens voor het bedrag van € 2,1 miljoen dat van de voorlopige winstneming in het project De Burgt was afgezonderd voor het afdekken van de risico's die in de rest van De Burgt en in Veller nog worden gelopen.

Risicomanagement is immers inmiddels volledig operationeel. Twee maal per jaar bepalen we aan de hand van de herziene risico-inventarisatie het benodigde weerstandsvermogen. Hierbij loopt de grondexploitatie mee in de concernbrede inventarisatie.

## Toekomstresultaat

In het kader van de jaarrekening 2009 zijn per 1 januari 2010 de exploitatiebegrotingen van alle in exploitatie zijnde complexen (onderhanden werken) geactualiseerd.

De hierna volgende recapitulatie bouwgrondexploitatie onderhanden werken geeft aan dat op de nu lopende complexen per saldo een batig resultaat (toekomstresultaat) wordt verwacht van € 15.842.151 op startwaarde. Vorig jaar werd een voordelig resultaat verwacht van € 10.067.948. Dit voordelige verschil wordt in hoofdzaak veroorzaakt door de (hogere) verwachte resultaten in de complexen Thorbeckelaan Zuid, Schoolterrein Hessenweg, Blankensgoed, Harselaar Driehoek, Harselaar Zuid, Harselaar West West, en Puurveen. Daar tegenover staan lagere resultaatverwachtingen (ten opzichte van 2009) bij de complexen Gasfabrieksterrein, Overgangszone Esvelderbeek, Briellaerd Noord, Veller I en Columbiz Park.

RECAPITULATIE BOUWGRONDEXPLOITATIE ONDERHANDEN WERKEN	
Boekwaarde per 1 januari 2009	90.806.322
Bij: vermeerderingen in het dienstjaar	30.177.581
Af: verminderingen in het dienstjaar	21.362.884
<b>Boekwaarde per 31 december 2009</b>	<b>€ 99.621.019</b>
Bij: nog te besteden bedragen	205.963.242
Af: nog te verwachten opbrengsten	324.929.389
<b>Vermoedelijk voordelig resultaat (op eindwaarde)</b>	<b>€ -19.345.128</b>
<b>Vermoedelijk voordelig resultaat (op startwaarde)</b>	<b>€ -15.842.151</b>

Omdat de complexen verschillende looptijden hebben, is het resultaat per complex teruggerekend naar 1 januari 2010 (startdatum).

Het toekomstresultaat van de 'niet in exploitatie genomen complexen' telt in bovenstaand overzicht niet mee, omdat de plannen hiervoor en de berekeningen hiervan veelal nog te prematuur zijn. Wel zijn van deze complexen globale exploitatiebegrotingen en haalbaarheidsberekeningen aanwezig. Daar waar sprake is van (reeds door het college vastgestelde) plannen met een verwacht verlies, is ten laste van het resultaat een verliesneming gedaan. De overige gronden kunnen naar verwachting worden ingebracht in toekomstige, minimaal sluitende, exploitaties. Waar sprake is van private partijen, worden mogelijkheden onderzocht om te komen tot vormen van samenwerking.

De gezamenlijke boekwaarde van de 'niet in exploitatie genomen complexen' bedraagt per 1 januari 2010: € 60 miljoen (vorig jaar: € 53,1 mln). Dit verschil is ontstaan doordat de boekwaarde voornamelijk is gestegen door aankopen (± 17 mln) ten behoeve van de complexen Overige gronden- divers, Overige gronden - Barneveld Noord, Overige gronden - Voorthuizen Zuid, Overige gronden - Verbindingsweg en Overige gronden - Kootwijkerbroek Oost. Daarnaast is in 2009 voor € 10,9 miljoen aan boekwaarde overgeboekt naar 'onderhanden werken'.

### Afsluiting

Voor een uitgebreide toelichting op de jaarrekening 2009 (betreffende de grondexploitaties), prognose van de exploitatieresultaten per complex en de financiële positie van de grondexploitatie, verwijzen we naar het "Jaaroverzicht grondexploitaties 2009".

## Balans per 31 december 2009

(Bedragen x € 1.000)					
<b>Activa</b>			<b>Passiva</b>		
	2009	2008		2009	2008
<b>Vaste activa</b>			<b>Eigen vermogen</b>		
Immateriële vaste activa	658	430	Reserves	112.255	66.675
Materiële vaste activa	131.765	119.186			
Financiële vaste activa	41.104	38.793	Saldo van de rekening	47	4.702
	<b>173.527</b>	<b>158.409</b>		<b>112.302</b>	<b>71.377</b>
			<b>Vreemd vermogen</b>		
			Voorzieningen	11.218	15.145
			Langlopende schulden	203.297	184.341
				<b>214.515</b>	<b>199.486</b>
<b>Vlottende activa</b>			<b>Vlottende passiva</b>		
Voorraden	160.327	133.607	Kortlopende schulden	20.508	13.982
Vorderingen	5.273	5.689	Liquide middelen	6.624	5.850
Overlopende activa	31.879	7.813	Overlopende passiva	17.057	14.823
	<b>197.479</b>	<b>147.109</b>		<b>44.189</b>	<b>34.655</b>
<b>Totaal activa</b>	<b>371.006</b>	<b>305.518</b>	<b>Totaal passiva</b>	<b>371.006</b>	<b>305.518</b>

## Toelichting balans en exploitatie

### Grondslagen voor waardering

#### Activa

Voor zover niet anders vermeld, zijn de activa gewaardeerd tegen verkrijging- of vervaardigingsprijs. De verkrijgingprijs omvat de inkoopprijs en de bijkomende kosten. De vervaardigingsprijs omvat de aanschaffingskosten van de gebruikte grond - en hulpstoffen en de overige kosten, welke rechtstreeks aan de vervaardiging kunnen worden toegerekend. In de vervaardigingsprijs kunnen voorts worden opgenomen een redelijk deel van de indirecte kosten. Indien in de vervaardigingsprijs is opgenomen de rente over het tijdsvlak dat aan de vervaardiging van het actief kan worden toegerekend, dan is toegelicht dat deze rente is geactiveerd. Op vaste activa met een beperkte gebruiksduur wordt jaarlijks afgeschreven volgens een stelsel dat is afgestemd op de verwachte toekomstige gebruiksduur.

#### Immateriële vaste activa

De afschrijvingstermijn op de kosten verbonden aan het sluiten van geldleningen en disagio is maximaal gelijk aan de looptijd van de lening. De afschrijvingstermijn van kosten onderzoek en ontwikkeling bedraagt ten hoogste vijf jaar.

#### Materiële vaste activa

Materiële activa zijn gewaardeerd tegen verkrijgingprijs verminderd met de afschrijvingen en/of eventuele beschikkingen over reserves voor zover het investeringen in de openbare ruimte met een maatschappelijk nut betreft.

#### Financiële vaste activa

Kapitaalverstrekkings, leningen, overige langlopende leningen en overige uitzettingen worden gewaardeerd tegen verkrijgingprijs onder aftrek van eventuele aflossingen. Deelnemingen worden in afwijking hiervan gewaardeerd tegen marktwaarde indien deze waarde lager is dan de verkrijgingprijs. De bijdrage aan activa in

eigendom van derden worden gewaardeerd tegen het bedrag van de verstrekte bijdrage verminderd met afschrijvingen. Onder uitzettingen worden aandelen, obligaties, maar ook leningen en vorderingen verstaan. Uitzettingen met een looptijd korter dan een jaar worden opgenomen onder de vlottende activa. Uitzettingen met een oorspronkelijke looptijd van langer dan een jaar worden gedurende de gehele looptijd onder de financiële vaste activa opgenomen. Voorzieningen wegens oninbaarheid worden met de nominale waarde van leningen verrekend.

#### Voorraden

Voorraden worden gewaardeerd tegen verkrijgingprijs dan wel lagere marktwaarde.

#### Passiva

Voor zover niet anders vermeld, zijn passiva gewaardeerd tegen nominale waarde.

#### Eigen vermogen

Het eigen vermogen bestaat uit de reserves en het resultaat na bestemming volgend uit de programma-rekening.

#### Voorzieningen

Voorzieningen worden gevormd ter afdekking van:

- Verliezen waarvan de omvang op de balansdatum onzeker is, doch redelijkerwijs is in te schatten.
- Op de balansdatum bestaande risico's voor bepaalde te verwachten verplichtingen of verliezen waarvan de omvang redelijkerwijs is in te schatten.
- Kosten die in een volgend begrotingsjaar zullen worden gemaakt, mits het maken van die kosten zijn oorsprong mede vindt in het begrotingsjaar of in een voorafgaand begrotingsjaar en de voorziening strekt tot gelijkmatige verdeling van lasten over een aantal begrotingsjaren.

### Grondslagen voor resultaatbepaling

Onder baten worden verstaan de inkomsten die rechtstreeks aan het jaar zijn toe te rekenen en die in het jaar als gerealiseerd kunnen worden beschouwd (voorzichtigheidsbeginsel). De lasten worden bepaald met inachtneming van de hiervoor vermelde grondslagen voor waardering en toegerekend aan het verslagjaar waarop zij betrekking hebben. Verliezen worden in aanmerking genomen in het jaar waarin deze voorzienbaar zijn.

De afschrijvingen geschieden tijdsevenredig op basis van de verwachte economische levensduur. Op aanschaffingen in het verslagjaar wordt naar evenredigheid afgeschreven. Afschrijvingen geschieden onafhankelijk van het resultaat van het boekjaar.

Er zijn geen wijzigingen in de grondslag voor afschrijvingen ten opzichte van het vorige begrotingsjaar.

Voor de toelichting op de balans kunnen alle bedragen x € 1.000 gerekend worden

### Vaste activa € 173.527

Immateriële vaste activa							
	Kosten sluiten geld leningen	Kosten onderzoek en ontwikkeling					Totaal
<b>Boekwaarde 01-01-2009</b>	0	430					430
Investerings	0	1.719					1.719
Desinvesterings	0						
Afschrijvingen	0	-1.131					-1.131
Waarde- en overige verminderingen	0	-360					-360
<b>Boekwaarde 31-12-2009</b>	0	658					658
Materiële vaste activa (met economisch nut)							
	Grond en terreinen	Grond-, Weg- & Waterbouw	Woon-ruimte en bedrijfs gebouwen	Vervoer- middelen	Machines apparaten en installaties	Overige materiele vaste activa	Totaal
<b>Boekwaarde 01-01-2009</b>	14.781	1.801	52.526	2.378	5.884	7.649	85.019
Investerings	1.613	1.274	16.895	727	1.105	4.621	26.235
Desinvesterings		-8				-7	-15
Afschrijvingen	-293	-274	-3.185	-518	-932	-1.904	-7.107
Waarde- en overige verminderingen		-13		-44	-66	-1.054	-1.178
<b>Boekwaarde 31-12-2009</b>	16.101	2.780	66.236	2.544	5.990	9.305	102.956
Materiële vaste activa (met maatschappelijk nut)							
	Grond en terreinen	Grond-, Weg- & Waterbouw	Woonruimte en bedrijfs gebouwen	Vervoer- middelen	Machines apparaten en installaties	Overige materiele vaste activa	Totaal
<b>Boekwaarde 01-01-2009</b>	0	31.356	823	0	0	1.988	34.167
Investerings		2.797	21			172	2.990
Desinvesterings		-334					-334
Afschrijvingen		-5.616	-186			-332	-6.134
Waarde- en overige verminderingen		-1.515	-292			-72	-1.880
<b>Boekwaarde 31-12-2009</b>		26.687	366			1.756	28.809
<b>Totaal Materiële vaste activa</b>							131.765
Financiële vaste activa							
		Gemeen- schappelijke regelingen en deelnemings	Leningen Woning-bouw- cooperaties	Overige lang-lopende leningen / vorderings	Bijdrage activa in eigendom derden	Machines apparaten en installaties	Totaal
<b>Boekwaarde 01-01-2009</b>		92	0	37.963	737	0	38.792
Afschrijvingen					-67		-67
Verstrekkings			1.500	1.586	155		3.241
<b>Aflossings</b>				-545	-318		-862
<b>Boekwaarde 31-12-2009</b>		92	1.500	39.005	507		41.104

In 2009 heeft de gemeente een lening verstrekt aan Gemeente Barneveld Ontwikkeling B.V. inzake de funding van de PPS de Burgt. De overige langlopende leningen betreffen met name de verstrekte hypotheek aan ambtenaren (€ 33,8 miljoen). De bijdrage aan activa van derden betreft diverse instellingen, bijvoorbeeld de bijdrage voor 'verzelfstandiging recreatie gem. Veluwe' (€ 0,3 miljoen).

De gemeente heeft de aandelen NUON verkocht aan Vattenfall voor € 40,3 miljoen. De nominale waarde van de aandelen NUON worden voor hetzelfde bedrag omgezet als aandelen Alliander. De opbrengst van NUON is gestort in een reserve NUON. De nog niet ontvangen tranches zijn verantwoord onder de openstaande vorderingen.

### Flottende activa € 197.479

#### Vorraden € 160.327

Vorraden bouwgrond	Vorraden bouwgrond in exploitatie	Vorraden bouwgrond niet in exploitatie	Totaal
<b>Boekwaarde 01-01-2009</b>	<b>80.461</b>	<b>53.146</b>	<b>133.607</b>
Waardevermeerdering	610	26.740	27.350
Vermindering	-605	-25	-630
<b>Boekwaarde 31-12-2009</b>	<b>80.466</b>	<b>79.861</b>	<b>160.327</b>

#### Vorderingen € 5.273

	2009	2008
Debiteuren algemeen	3.292	5.135
Debiteuren belastingen	444	426
Debiteuren WZI (WWB, WMO en andere regelingen)	1.537	128
<b>Totaal</b>	<b>5.273</b>	<b>5.689</b>

#### Overlopende activa € 33.511

Onderdeel van deze post zijn de nog te verhalen bedrag. Specificatie van de 3 hoogste bedragen op deze rekening:

	2009	2008
Nog te ontvangen van Vattenfall vanwege verkoop NUON	20.528	-
Nog te verrekenen BTW	5.280	4.245
Nog te ontvangen van provincie Ruimte voor Ruimte	3.266	-
Kohier forensenbelasting	1.030	1.025
Nog te ontvangen belastingen	214	933
Overig totaal	1.561	1.610
<b>Totaal</b>	<b>31.879</b>	<b>7.813</b>

**Eigen vermogen € 112.302****Reserves € 112.255**

<b>Staat van reserves</b>				
(Bedragen x € 1.000)				
	<b>Saldo begin dienstjaar 2009</b>	<b>Toevoegingen t.l.vl exploitatie</b>	<b>Onttrekkingen tgv exploitatie</b>	<b>Saldo einde dienstjaar 2009</b>
<b>A. Algemene reserves</b>				
Algemene reserve	19.417	5.126	-1.830	22.713
<b>Totaal algemene reserves</b>	<b>19.417</b>	<b>5.126</b>	<b>-1.830</b>	<b>22.713</b>
<b>B. Bestemmingsreserves</b>				
Parkeervoorzieningen	2.011	323	-216	2.118
<b>Totaal Bestemmingsreserves</b>	<b>2.011</b>	<b>323</b>	<b>-216</b>	<b>2.118</b>
<b>C. Overige bestemmingsreserves</b>				
Monumenten	240	0	-240	0
Bovenwijkse voorzieningen	226	5	0	231
Egalisatie BTW compensatiefonds	908	0	-908	0
Infrastructurele werken	1.515	2.806	-36	4.285
Onderwijsvoorzieningen	591	812	-1.403	0
NUON gelden	0	38.619		38.619
<b>Totaal overige bestemmingsreserves</b>	<b>3.480</b>	<b>42.242</b>	<b>-2.587</b>	<b>43.135</b>
<b>D. Overige bestemmingsreserves</b>				
Ontwikkeling platteland	0	500	0	500
Bovenformatieven	0	777	-408	369
Actualisering Barneveld Centrum	5.031	101	-4.190	942
Leningen voortgezet onderwijs	3.934	197	-411	3.720
Oostelijke omlegging Voorthuizen	6.710	134	0	6.845
Ontsluiting Harselaar-Zuid	7.323	146	0	7.470
Oldenbarneveld	3	0	-3	0
Kapitaallasten gemeentehuis	11.355	0	-390	10.965
Kapitaallasten hulpverleningscentrum	4.351	0	-47	4.303
Kapitaallasten bibliotheek	2.601	0	-112	2.489
Kapitaallasten jongerencentrum	460	0	-27	433
Kapitaallasten muziekcentrum	0	4.052	-134	3.918
Majeure projecten	0	3.166	-830	2.336
<b>Totaal bestemmingsreserves</b>	<b>41.768</b>	<b>9.073</b>	<b>-6.552</b>	<b>44.289</b>
<b>Totaal Reserves</b>	<b>66.676</b>	<b>56.764</b>	<b>-11.185</b>	<b>112.255</b>

**Saldo van de rekening € 47**

## Vreemd vermogen € 214.516

## Vorzieningen € 11.218

Staat van voorzieningen					
(Bedragen x € 1.000)					
	Saldo begin dienstjaar 2009	Toevoegingen t.l.v.l exploitatie	Onttrekkingen tgv exploitatie	Aanwending	Saldo einde dienstjaar 2009
<b>E. Voorzieningen voor verplichtingen en risico's</b>					
Monumenten	0	299			299
Milieubeheer	694			-7	687
Kulturhus	575		-575		0
Risico Veller	0	1000			1000
Risico De Burgt	0	900			900
Escrow NUON	0	0			0
<b>Totaal Voorzieningen voor verplichtingen en risico's</b>	<b>1.269</b>	<b>2.199</b>	<b>-575</b>	<b>-7</b>	<b>2.886</b>
<b>F. Voorzieningen onderhoud en vervanging</b>					
Vervanging straatverlichting	197		-29	-168	0
Onderhoudsfonds wegen	332	860	-51	-878	263
Egalisatie fonds riolering GRP	3.777		-787		2990
Onderhoud gemeentelijke gebouwen	264	1.843	-18	-2.082	7
Preventief onderhoud O.B.O	50		-50		0
Onderhoud primair onderwijs	2.053	346	-692	-59	1648
Onderhoud scholencomplexen	305	128	-45	-15	373
Meubilair gymlokalen	680	74		-50	704
Bovenformatieven	547			-547	0
WAO	290	96		-9	377
Onderhoud groen	90	153		-110	133
<b>Totaal Voorzieningen onderhoud en vervanging</b>	<b>8.585</b>	<b>3.500</b>	<b>-1.672</b>	<b>-3.918</b>	<b>6.495</b>
<b>G. Gelden van derden specifieke bestemming</b>					
Jeugdbeleid / kinderopvang	48		-48		0
Afkoopsom onderhoud graven	135		-135		0
Gemeentelijk onderwijs achterstanden	0				0
Beleid OBO	0				0
Spaarsaldo hypotheek	1.760	5			1765
Verzelfstandiging OPO (bruidschat)	76			-76	0
Strategisch gebiedsperspectief	0				0
Rekenkamers	51	36	-15		72
Majeure projecten	3.166			-3166	0
Parkeervoorziening Barneveld centrum	55		-55		0
<b>Totaal Gelden van derden specifieke bestemming</b>	<b>5.291</b>	<b>41</b>	<b>-253</b>	<b>-3.242</b>	<b>1.837</b>
<b>Totaal Voorzieningen</b>	<b>15.145</b>	<b>5.740</b>	<b>-2.500</b>	<b>-7.167</b>	<b>11.218</b>

**Langlopende schulden € 203.299**

	2009	2008
Stand per 1 januari	184.341	145.383
Opgenomen in het jaar	25.000	45.000
Afgelost in het jaar	- 6.042	- 6.042
<b>Stand per 31 december</b>	<b>203.299</b>	<b>184.341</b>

**Flottende passiva € 44.189**

**Kortlopende schulden € 20.508**

	2009	2008
Crediteuren	508	3.601
Kasgeldleningen	20.000	10.000
ABP / IZA premies		381
<b>Totaal</b>	<b>20.508</b>	<b>13.982</b>

**Liquide middelen € 6.624**

	2009	2008
Kas	0	- 2
Postbank	- 60	- 174
Bank Nederlandse Gemeenten	6.700	6.041
FORTIS	-16	-16
<b>Totaal</b>	<b>6.624</b>	<b>5.850</b>

**Overlopende passiva € 17.057**

	2009	2008
Nog te betalen	10.413	8.871
Vooruitontvangen bedragen	1.517	1.970
Nog te betalen grondtransacties	2.296	3.387
Overige overlopende passiva w.a. waarborgsommen	2.831	595
<b>Totaal</b>	<b>17.057</b>	<b>14.823</b>

## Kerngegevens

	2006	2007	2008	2009
<b>Bevolking</b>				
<i>Per 31 december</i>				
Aantal inwoners	50.946	51.495	51.830	52.491
<i>Waarvan:</i>				
< 20 jaar	15.985	15.889	15.925	16.020
20-64 jaar	26.359	26.677	26.726	26.762
> 64 jaar	6.401	6.644	6.794	7.145
75-85 jaar	2.201	2.285	2.385	2.564
<b>Sociale voorzieningen</b>				
<i>Per 31 december</i>				
Aantal werklozen/ werkzoekenden (bron: CWI)	894	599	699	811
Aantal bijstandgerechtigden incl.IOAW+IOAZ	342	323	315	355
<b>Volkshuisvesting</b>				
<i>Per 31 december</i>				
Aantal woonruimten	21.238	22.024	23.091	23.422
<b>Onderwijs</b>				
<i>Leerlingen per 1 oktober</i>				
Basisonderwijs	6.578	6.580	6.588	6.512
Speciaal onderwijs	399	336	365	375
Voortgezet onderwijs	4.705	5.004	4.910	4.924
<b>Fysieke structuur</b>				
<i>Per 31 december</i>				
Oppervlakte gemeente (ha)	17.675	17.675	17.675	17.675
Lengte wegen (km)	394	394	451	405
Lengte fietspaden (km)	67	67	71	72
Openbaar groen (ha)	436	436	436	436

## Staat van Herkomst en Besteding Middelen

Herkomst		Besteding	
<b>Lange termijn</b>		<b>Lange termijn</b>	
Toename langlopende schulden	18.958	Toename immateriële vaste activa	1.359
Mutatie reserves	40.878	Toename materiële vaste activa	25.820
Nog te bestemmen resultaat	47	Toename financiële vaste activa	2.378
Afschrijvingen	14.439	Toename voorraad bouwgrond	26.721
	<b>74.322</b>		<b>56.278</b>
<b>Korte termijn</b>		<b>Korte termijn</b>	
Toename kortlopende schulden	6.526	Afname voorzieningen	3.927
Toename overlopende passiva	2.234	Toename overlopende activa	24.066
Afname vorderingen	416		
	<b>9.176</b>		<b>27.993</b>
<b>Effect op liquide middelen</b>			
Afname liquide middelen	773		
	<b>84.271</b>		<b>84.271</b>

Een staat van herkomst en besteding van middelen (SHBM) geeft een verklaring voor de verandering die in de omvang van de middelen is opgetreden. De linkerkolom geeft aan waardoor de middelen gegenereerd zijn. De rechterkolom geeft aan waar de middelen aan besteed zijn. Uitgangspunt is de vergelijking tussen de balans van 1 januari 2009 en 31 december 2009. De bedragen in de staat hierboven zijn de mutaties in 2009. Een tweetal conclusies kan worden getrokken uit deze Staat van Herkomst en Besteding van Middelen. Allereerst dat de bestedingen licht hoger zijn dan de herkomst. Voor de gemeente is dit geen probleem, doordat er voldoende mogelijkheden zijn om (kort) geld aan te trekken tegen gunstige voorwaarden. In paragraaf 4 wordt het financieringsbeleid toegelicht. Belangrijkere conclusie is dat de bestedingen op lange termijn beduidend lager zijn dan de herkomst op lange termijn. Dit geeft aan dat de gemeente geen langlopende verplichtingen financiert met kortlopende gelden. De solvabiliteit (de mate waarin de gemeente in staat is aan alle financiële verplichtingen te voldoen) is versterkt in 2009.

De toename van de reserves wordt met name bepaald door de reservering van € 38,6 miljoen vanwege de verkoopopbrengst van NUON. Hiertegenover staat een openstaande vordering van € 20,5 miljoen onder het kopje 'toename overlopende activa'. Bij de afschrijvingen is ook de balansverkorting verwerkt.



**Ernst & Young Accountants LLP**  
 Ruimtevaart 26  
 3824 MX Amersfoort  
 Postbus 412  
 3800 AK Amersfoort  
 Tel.: +31 (0) 88 - 407 1000  
 Fax: +31 (0) 88 - 407 1005  
 www.ey.nl

Aan: Gemeenteraad van de gemeente Barneveld

## ACCOUNTANTSVERKLARING

### Verklaring betreffende de jaarrekening

Wij hebben de in dit verslag opgenomen jaarrekening 2009 van gemeente Barneveld, bestaande uit de balans per 31 december 2009 en de programmarekening over 2009 met de toelichtingen, gecontroleerd.

#### *Verantwoordelijkheid van het College van Burgemeester en Wethouders*

Het College van Burgemeester en Wethouders van de gemeente Barneveld is verantwoordelijk voor het opmaken van de jaarrekening die zowel de baten en lasten als de activa en passiva getrouw dient weer te geven, alsmede voor het opstellen van het jaarverslag, beide in overeenstemming met het Besluit begroting en verantwoording provincies en gemeente.

Deze verantwoordelijkheid houdt onder meer in dat de jaarrekening zowel de baten en lasten als de activa en passiva getrouw dient weer te geven en dat de in de jaarrekening verantwoorde baten, lasten en balansmutaties rechtmatig tot stand zijn gekomen. Rechtmatige totstandkoming betekent in overeenstemming met de begroting en met de van toepassing zijnde wettelijke regelingen waaronder gemeentelijke verordeningen.

Deze verantwoordelijkheid omvat onder meer: het ontwerpen, invoeren en in stand houden van een intern beheersingssysteem relevant voor het opmaken van en getrouw weergeven in de jaarrekening van zowel de baten en lasten als de activa en passiva, zodanig dat deze geen afwijkingen van materieel belang als gevolg van fraude of fouten bevat en voor de naleving van de relevante wet- en regelgeving, het kiezen en toepassen van aanvaardbare grondslagen voor financiële verslaggeving en het maken van schattingen die onder de gegeven omstandigheden redelijk zijn.

#### *Verantwoordelijkheid van de accountant*

Onze verantwoordelijkheid is het geven van een oordeel over de jaarrekening op basis van onze controle, als bedoeld in artikel 213, tweede lid van de Gemeentewet. Wij hebben onze controle verricht in overeenstemming met Nederlands recht, waaronder het Besluit accountantscontrole provincies en gemeenten, het controleprotocol voor de accountantscontrole op de jaarrekening van de gemeente Barneveld zoals vastgesteld door de gemeenteraad en het Besluit van 4 juli 2006 inzake de invoering van single-information single-audit voor specifieke uitkeringen en de nota's van toelichting daarbij. Dienovereenkomstig zijn wij verplicht te voldoen aan de voor ons geldende gedragsnormen en zijn wij gehouden onze controle zodanig te plannen en uit te voeren dat een redelijke mate van zekerheid wordt verkregen dat de jaarrekening geen afwijkingen van materieel belang bevat.

Ernst & Young Accountants LLP is een limited liability partnership gevestigd in Engeland en Wales met registratienummer OC335594. In relatie tot Ernst & Young Accountants LLP wordt de term partner gebruikt voor een (vertegenwoordiger van een) vennoot van Ernst & Young Accountants LLP. Ernst & Young Accountants LLP is statutair gevestigd te Lambeth Palace Road 1, London SE1 7EU. Verenigd Koninkrijk, heeft haar hoofdvestiging aan Boomjnen 25B, 3011 XZ Rotterdam, Nederland en is geregistreerd bij de Kamer van Koophandel Rotterdam onder nummer 24432944. Op onze werkzaamheden zijn algemene voorwaarden van toepassing, waarin een beperking van de aansprakelijkheid is opgenomen. Deze algemene voorwaarden zijn gedeponneerd bij de Kamer van Koophandel Rotterdam en zijn in te zien op [www.ey.nl](http://www.ey.nl).

Een controle omvat het uitvoeren van werkzaamheden ter verkrijging van controle-informatie over de bedragen en de toelichtingen in de jaarrekening. De keuze van de uit te voeren werkzaamheden is afhankelijk van de professionele oordeelsvorming van de accountant, waaronder begrepen zijn beoordeling van de risico's van afwijkingen van materieel belang als gevolg van fraude of fouten. In die beoordeling neemt de accountant in aanmerking het voor het opmaken van en getrouw weergeven in de jaarrekening van zowel de baten en lasten als de activa en passiva, alsmede het voor de naleving van de wet- en regelgeving relevante interne beheersingssysteem, teneinde een verantwoorde keuze te kunnen maken van de controlewerkzaamheden die onder de gegeven omstandigheden adequaat zijn, maar die niet tot doel hebben een oordeel te geven over de effectiviteit van het interne beheersingssysteem van de gemeente. Tevens omvat een controle onder meer een evaluatie van de aanvaardbaarheid van de toegepaste grondslagen voor financiële verslaggeving, van de redelijkheid van schattingen die het College van Burgemeester en Wethouders van de gemeente heeft gemaakt, en een evaluatie van het algehele beeld van de jaarrekening.

De bij onze controle toegepaste goedkeuringstolerantie bedraagt voor fouten 1% en voor onzekerheden 3% van de totale lasten. Deze goedkeuringstolerantie is door de Gemeenteraad vastgesteld.

Wij zijn van mening dat de door ons verkregen controle-informatie voldoende en geschikt is als basis voor ons oordeel.

#### *Oordeel*

Naar ons oordeel geeft de jaarrekening van gemeente Barneveld een getrouw beeld van de grootte en de samenstelling van zowel de baten en lasten over 2009 als van de activa en passiva per 31 december 2009 in overeenstemming met het Besluit begroting en verantwoording provincies en gemeenten.


Voorts zijn wij van oordeel dat de in deze jaarrekening verantwoorde baten en lasten alsmede de balansmutaties rechtmatig tot stand zijn gekomen in overeenstemming met de begroting en met de van toepassing zijnde wettelijke regelingen waaronder gemeentelijke verordeningen.

#### **Verklaring betreffende andere wettelijke voorschriften en/of voorschriften van regelgevende instanties**

Op grond van de wettelijke verplichting ingevolge artikel 213 lid 3 onder d Gemeentewet melden wij dat het jaarverslag, voor zover wij dat kunnen beoordelen, verenigbaar is met de jaarrekening.

Amersfoort, 13 april 2010

Ernst & Young Accountants LLP

  
 drs. J.W. van Opstrum RA  
 Partner

Staat van uit te voeren werken 31-12-2009

Product	rente: 4,5%	activiteiten	afschr. termijn	bedrag investering	bijdrage / inkomsten	bt Incidenteel 2009	bt Incidenteel < 2009	beleidstoe- voegingen 2009	beleidstoe- voegingen < 2009	bedrijfs- middelen 2009	bedrijfs- middelen < 2009	toelichting/jaar en nr. oorspr.investeringsplan
<b>Beleidsvoegingen incidentele lasten</b>												
18.415		<b>3. VERKEER en OPENBARE RUIMTE</b> Fietsknooppuntenstelsysteem		15.000		15.000						2008/6
18.416		Onderzoek recreatiebus transferium		5.000		5.000						2008/4
20.417		Onderzoek haalbaarheid carpoolplaatsen		20.000		20.000						2008/9
				40.000		40.000						
11.423		<b>4. LOKALE ECONOMIE</b> Toeristische bewegwijzering		50.000		50.000						2009/5
11.423		Veluwetrail		50.000		50.000						2009/6
				100.000		100.000						
23.424		<b>5. ONDERWIJS</b> Project voortijdig schoolverlaten		93.800	46.900	46.900						2009-13
				93.800	46.900	46.900						
19.423		<b>11. RUIMTE, BOUWEN en WONEN</b> Plattelandsontwikkelingsfonds		50.000			50.000					2007/101
19.425		Planologisch onderzoek molen K'broek		15.000		15.000						2007/104
				65.000		65.000						
		<b>Totaal beleidsvoegingen incidenteel</b>		<b>298.800</b>	<b>46.900</b>	<b>146.900</b>	<b>105.000</b>					
<b>Bedrijfsmiddelen/vervangingsinvesteringen structurele lasten</b>												
20.407		<b>3. VERKEER en OPENBARE RUIMTE</b> Vervangen 2 houten bruggen De Vaarst	25	84.000						7.100		2008-bedrijfsmiddel / 00004 / funct.
20.613		Voertuig - 2111 Graafelmachine	8	73.500								2008-bedrijfsmiddel / 00004 / funct.
20.608		Voertuig - 3061 Mazda E2000 verkeersborden	8	29.700								2008-bedrijfsmiddel / 00004 / funct.
20.608		Voertuig - 1063 Peugeot Exp. Straatreiniging	8	29.400								2008-bedrijfsmiddel / 00004 / funct.
20.608		Voertuig - 3082 Peug. service drukrolering	8	46.200								2008-bedrijfsmiddel / 00004 / funct.
20.608		Voertuig - 2071 VW Pick-up dc	8	33.600								2008-bedrijfsmiddel / 00004 / funct.
20.617		gladheidsbestrijding - 4131 aanhangstrooier	10	37.800				5.500				2009-bedrijfsmiddel / 00004 / funct.
20.617		gladheidsbestrijding - 4132 aanhangstrooier	10	37.800				5.500				2009-bedrijfsmiddel / 00004 / funct.
20.617		gladheidsbestrijding - 4021 opzetstrooier	10	42.000				6.100				2009-bedrijfsmiddel / 00004 / funct.
20.617		gladheidsbestrijding - 4022 opzetstrooier	10	42.000				6.100				2009-bedrijfsmiddel / 00004 / funct.
20.617		gladheidsbestrijding - 4023 opzetstrooier	10	42.000				6.100				2009-bedrijfsmiddel / 00004 / funct.
20.617		gladheidsbestrijding - sneeuwplogen (5x)	10	50.400				7.300				2009-bedrijfsmiddel / 00004 / funct.
20.610		Voertuig - 3041 Kolkzuiger DAF 75	8	233.700				39.700				2009-bedrijfsmiddel / 00004 / funct.
20.614		Verreiker - 7171 Manitou	8	84.000				14.300				2009-bedrijfsmiddel / 00004 / funct.
				866.100				97.700				36.108
		<b>Totaal bedrijfsmiddelen/vervangingsinv.</b>		<b>866.100</b>				<b>97.700</b>		<b>36.108</b>		
		<b>TOTAAL GENEERAAL</b>		<b>12.533.000</b>	<b>346.900</b>	<b>146.900</b>	<b>105.000</b>	<b>371.200</b>	<b>81.236</b>	<b>97.700</b>	<b>36.108</b>	





